

Strategia Sportu dla Miasta i Gminy Szamotuły

na lata 2023-2028



Spis treści

Wprowadzenie	3
Metodologia badawcza	3
Etap diagnostyczny.....	3
Etap strategiczny	5
Etap konsultacji i opiniowania	5
I. CZĘŚĆ DIAGNOSTYCZNA.....	7
Charakterystyka Miasta i Gminy Szamotuły	7
Demografia	7
Edukacja	9
Gospodarka i bezrobocie	10
Aktywność społeczna.....	11
Walory przyrodniczo-krajobrazowe.....	12
Sport w gminie Szamotuły.....	13
Infrastruktura sportowa.....	13
Kluby i organizacje działające w obszarze sportu.....	21
Wydatki Miasta i Gminy na sport.....	23
Wyniki badań terenowych.....	25
Aktywność sportowa mieszkańców.....	25
Zainteresowanie mieszkańców działalnością organizacji sportowych.....	30
Dopasowanie oferty do mieszkańców	30
Najważniejsze działania w zakresie sportu podjęte w mieście i gminie.....	35
Polityka sportowa Miasta i Gminy Szamotuły	35
Sport zawodowy w Mieście i Gminie Szamotuły.....	36
Współpraca organizacji sportowych z Miastem i Gminą Szamotuły oraz zgłaszane potrzeby	36
Podsumowanie – analiza SWOT	38
II. CZĘŚĆ STRATEGICZNA	39
Wizja, misja i cele.....	39
Powiązanie z dokumentami strategicznymi	41
Optymalny program rozwoju działalności sportowej i popularyzacji sportu	42
Plan rzeczowo-finansowy.....	42
System wdrażania i monitoringu.....	43
Monitoring i ewaluacja	43
Spis rysunków.....	47
Spis tabel.....	48
Spis wykresów	49

Wprowadzenie

Niniejsze opracowanie zostało stworzone jako projekt finalnego dokumentu pn. „**Strategia Sportu dla Miasta i Gminy Szamotuły na lata 2023-2028**”. Dokument strategiczny da władarzom miasta i gminy wskazania co do celów w zakresie rozwoju sportu, a także zawsze zestaw przedsięwzięć do realizacji, by takowe cele osiągnąć.

Problematyka badawcza poruszana podczas prac nad ww. dokumentem obejmowała istniejącą w mieście i gminie infrastrukturę sportową, wydatki na sport, uprawiane dyscypliny sportowe, stowarzyszenia, kluby sportowe i inne organizacje pozarządowe działające na terenie Miasta i Gminy Szamotuły w obszarze sportu.

Metodologia badawcza

Etap diagnostyczny

Starannie przeprowadzona diagnoza to warunek konieczny dla właściwego opracowania strategii – określenia prawidłowych celów i kierunków działań.

Diagnoza została zrealizowana przy wykorzystaniu następujących metod badawczych:

- analizy desk research (w tym analizy kartograficznej),
- badań ilościowych CAWI wśród mieszkańców,
- telefonicznych wywiadów pogłębionych,
- analizy SWOT sportu w Mieście i Gminie Szamotuły.

Analiza danych zastanych

Diagnoza sporządzona została w głównej mierze przy wykorzystaniu metody **analizy danych zastanych**, a więc objęła swoim zakresem głównie analizy danych statystycznych (np. danych ze statystyki publicznej GUS, danych urzędu i innych jednostek organizacyjnych itp.). Analiza danych statystycznych umożliwia ukazanie dynamiki poszczególnych zjawisk, co jest niezwykle istotnym elementem na etapie diagnozy.



Analiza danych zastanych (z ang. *desk research*) to metoda polegająca na analizie dostępnych danych i dokumentów (m.in. dokumentów projektowych, prawnych, publikacji, danych statystycznych). Stanowi bazę związaną z realizacją dalszych etapów badania. Badanie służyć może ustaleniu faktycznego stanu rzeczy, jak również stworzyć prognozy na przyszłość.

Badanie CAWI

Zgodnie z założeniem, aby dokument był możliwie uspołeczniiony, na etapie diagnostycznym zrealizowano także **badanie ilościowe** wśród mieszkańców Miasta i Gminy (z wykorzystaniem ankiety internetowej). Zrealizowano 380 ankiet, które dostarczyły wiedzę o problemach i potrzebach diagnozowanych bezpośrednio przez lokalną społeczność. Wykorzystano dane

statystyczne dotyczące populacji mieszkańców Miasta i Gminy Szamotuły i na tej podstawie określono, że należy zrealizować 380 ankiet, aby wyniki badania były reprezentatywne przy założonym błędzie maksymalnym na poziomie 5% (dla poziomu ufności $\alpha = 0,95$, rozkładu odpowiedzi = 0,5 oraz wielkości populacji równiej 30 049). Dodatkowo rozkład próby badawczej odzwierciedlał populację mieszkańców Miasta i Gminy Szamotuły pod względem płci oraz wieku.



CAWI – wspomagany komputerowo wywiad przy pomocy strony WWW (z ang. *Computer-Assisted Web Interview*). Polega na przesłaniu za pomocą sieci pytań kwestionariuszowych, które są pobierane ze strony internetowej organizatora badania do dowolnego miejsca, w którym znajduje się respondent i urządzenie elektroniczne z dostępem do sieci. Za pośrednictwem tej techniki badany odpowiada na pytania w ankiecie. Odpowiedzi są rejestrowane na serwerze.

Telefoniczne wywiady pogłębione

Ponadto zrealizowane zostały **telefoniczne wywiady pogłębione** z przedstawicielami organizacji i innych podmiotów działających w obszarze sportu. Głównym celem realizacji badania jakościowego było pogłębienie wyników badania ilościowego, uszczegółowienie zgłaszanych problemów i oczekiwań oraz zaproponowanie możliwych kierunków działań. W tej grupie zrealizowano 8 wywiadów.



TDI – telefoniczny wywiad pogłębiony (z ang. *Telephone In-Depth Interview*). Jest to metoda polegająca na przeprowadzeniu ustrukturyzowanej telefonicznej rozmowy doświadczonego moderatora z respondentem. Rozmowa odbywa się zgodnie z przygotowanym uprzednio scenariuszem badania.

Wywiady zostały zrealizowane w następujących grupach, zgodnie z kolejną tabelą:

Tabela 1. Rozkład próby – telefoniczne wywiady pogłębione

Grupa	Liczba wywiadów
Działacz z lokalnego klubu lub organizacji sportowej	6
Przedstawiciel Urzędu Miasta i Gminy w zakresie sportu	1
Przedstawiciel Centrum Sportu Szamotuły Sp. z o.o.	1

Źródło: opracowanie własne

Grupy dobrano w taki sposób, by wywiady zostały przeprowadzone z różnymi interesariuszami strategii sportu – z interesariuszami, którzy mają odpowiednią wiedzę, umożliwiającą na ukazanie w diagnozie wszelkich istotnych kwestii związanych ze sportem w Mieście i Gminie Szamotuły. Dlatego też do wywiadów pogłębionych wybrano osoby, które na co dzień zajmują się sportem i są aktywnie zaangażowane w tym obszarze, znając jednocześnie występujące problemy oraz zapotrzebowanie lokalnej społeczności. W rekrutacji przedstawicieli organizacji sportowych posłużono się wykazem takich organizacji, a przy

wyborze respondentów kierowano się założeniem o maksymalnym zróżnicowaniu dyscyplin sportowych (wybrano więc organizacje specjalizujące się w różnych dyscyplinach: pływaniu, piłce siatkowej, piłce nożnej, koszykówce, lekkoatletyce, boksie).

Analiza SWOT

Zwieńczeniem diagnozy było dokonanie **analizy SWOT**. Na podstawie zgromadzonych danych, dla poszczególnych obszarów poddanych analizie wyznaczone zostały mocne i słabe strony oraz szanse i zagrożenia. Tym samym wypracowane zostały wnioski stanowiące podstawę do określenia celów i kierunków działań.



Analiza SWOT to technika analityczna polegająca na identyfikacji czterech czynników strategicznych – wewnętrznych (słabe i mocne strony) oraz zewnętrznych (szanse i zagrożenia). Wyniki analizy SWOT mogą zostać zaimplementowane w dowolnym kierunku.

Etap strategiczny


Część strategiczna (tj. część dokumentu zawierająca misję, cele strategiczne i operacyjne) utworzona została w znacznej mierze w oparciu o wnioski z opracowanej uprzednio diagnozy, aczkolwiek na tym etapie niezwykle istotne były także **warsztaty z interesariuszami strategii**. Wykonawca zorganizował 3 spotkania warsztatowe, które miały na celu wypracowanie założeń strategicznych w sposób partycypacyjny, co umożliwiło budowę strategii uwzględniającej udział osób bezpośrednio zaangażowanych w jej przyszłe wdrażanie. Taka strategia zawiera zatem rozwiązania dopasowane do realiów funkcjonowania Miasta i Gminy Szamotuły. Dzięki temu opracowany dokument spełni oczekiwania wielu grup interesariuszy – zarówno środowiska sportowego, jak i mieszkańców w mniejszym stopniu angażujących się w uprawianie sportu i aktywności fizycznej.

Etap konsultacji i opiniowania

Projekt strategii rozwoju sportu został opublikowany, aby interesariusze mogli składać uwagi. Konsultacje społeczne są trzecim etapem prac. Pozwalają one na ponowne włączenie interesariuszy w proces tworzenia strategii i zaangażowanie ich w nadanie dokumentowi strategicznemu ostatecznego kształtu.



Konsultacje społeczne to proces, w którym przedstawiciele władz przedstawiają obywatelom swoje plany dotyczące np. aktów prawnych, inwestycji lub innych przedsięwzięć, które będą miały wpływ na życie codzienne i pracę obywateli. Pozwalają na uzyskanie opinii, stanowisk, propozycji, itp. od instytucji i osób, których dotkną bezpośrednio/pośrednio skutki proponowanych działań.



Konsultacje polegają na wyłożeniu projektu strategii w siedzibie urzędu oraz na stronie internetowej urzędu oraz na profilu w mediach społecznościowych. Przygotowany został formularz konsultacyjny, ułatwiający sformułowanie uwag oraz przekazanie ich Wykonawcy. Katalog osób i podmiotów, z którymi należy skonsultować projekt strategii, ma charakter otwarty. Informacja o prowadzonych konsultacjach została rozpowszechniona podobnie jak w przypadku informacji o badaniu ilościowym prowadzonym na etapie diagnostycznym.

Warto nadmienić, że uczestnicy badań ilościowych, którzy w ankiecie zadeklarowali chęć skonsultowania projektu strategii, otrzymali maila z informacją o prowadzonych konsultacjach oraz projektem dokumentu.

I. CZĘŚĆ DIAGNOSTYCZNA

Charakterystyka Miasta i Gminy Szamotuły



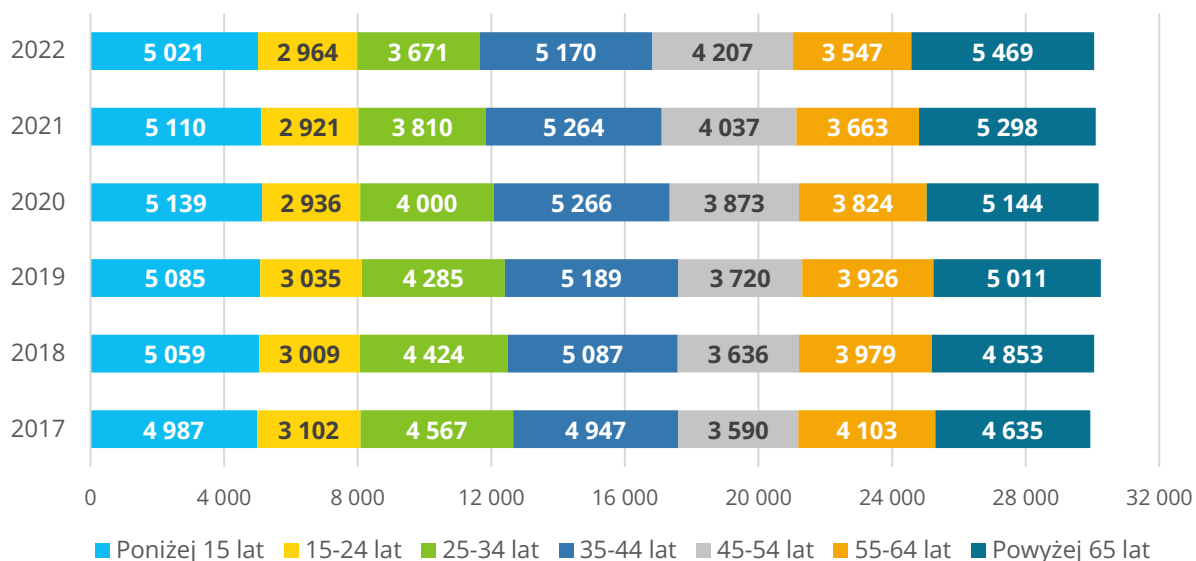
Szamotuły to gmina miejsko-wiejska położona w powiecie szamotulskim, znajdująca się w środkowo-zachodniej części województwa wielkopolskiego. Szamotuły sąsiadują z gminami miejsko-wiejskimi: Oborniki (powiat obornicki, woj. wielkopolskie), Ostroróg (powiat szamotulski, woj. wielkopolskie) i Pniewy (powiat szamotulski, woj. wielkopolskie), gminą miejską Obrzycko (powiat szamotulski, woj. wielkopolskie) i gminami wiejskimi: Kaźmierz (powiat szamotulski, woj. wielkopolskie), Obrzycko (powiat szamotulski woj. wielkopolskie) i Rokietnica (powiat poznański, woj. wielkopolskie).

Demografia

Według danych z 31 grudnia 2022 roku, gmina miejsko-wiejska Szamotuły liczyła 30 049 mieszkańców, z czego 51,8% stanowiły kobiety, a 48,2% mężczyźni. W 2022 roku najliczniejszą grupę mieszkańców Miasta i Gminy Szamotuły stanowiły osoby powyżej 65 roku życia (18,2% ogółu mieszkańców), a zatem najstarsi mieszkańcy. Z kolei najmłodsza grupa, tj. ludność w wieku poniżej 15 lat, była tylko nieco mniej liczna i stanowiła wówczas 16,7% ogółu mieszkańców Miasta i Gminy Szamotuły.

W porównaniu do 2017 roku, liczba mieszkańców wzrosła o 0,4%, przy czym największy wzrost liczebności dotyczył grupy w wieku powyżej 65 lat (wzrost o 18,0%). Porównując rok 2022 z rokiem 2021, dostrzega się spadek liczby osób w wieku: poniżej 15 lat (spadek o 1,7%), 25-34 lat (spadek o 3,6%), 35-44 lat (spadek o 1,8%) oraz 55-64 lat (spadek o 3,2%). Największy ubytek liczby mieszkańców na przestrzeni ostatnich lat dostrzega się w grupie od 25 do 34 lat (-19,6% względem 2017) oraz od 55 do 64 lat (-13,6%).

Wykres 1. Struktura wiekowa mieszkańców Miasta i Gminy Szamotuły (2017-2022)



Źródło: opracowanie własne na podstawie danych BDL GUS

Strukturę wiekową mieszkańców warto analizować także w podziale na ekonomiczne grupy wieku. W latach 2017-2022 w Mieście i Gminie Szamotuły zaobserwowano systematyczny wzrost udziału osób w wieku przedprodukcyjnym i w wieku poprodukcyjnym w ogólnej liczbie ludności oraz systematyczny spadek udziału osób w wieku produkcyjnym w ogólnej liczbie ludności.

Tabela 2. Udział ludności wg ekonomicznych grup wieku w ludności ogółem w Mieście i Gminie Szamotuły w latach 2017-2022

Wyszczególnienie	2017	2018	2019	2020	2021	2022
Liczba osób w wieku przedprodukcyjnym	5 891	5 937	6 025	6 059	6 046	6 005
Liczba osób w wieku produkcyjnym	18 292	18 184	18 120	17 855	17 654	17 558
Liczba osób w wieku poprodukcyjnym	5 748	5 926	6 106	6 268	6 403	6 486
Udział % osób w wieku przedprodukcyjnym	19,7%	19,8%	19,9%	20,1%	20,1%	20,0%
Udział % osób w wieku produkcyjnym	61,1%	60,5%	59,9%	59,2%	58,6%	58,4%
Udział % osób w wieku poprodukcyjnym	19,2%	19,7%	20,2%	20,7%	21,3%	21,6%

Źródło: Bank Danych Lokalnych, GUS

Na przestrzeni analizowanych lat w Mieście i Gminie Szamotuły odnotowano niekorzystną tendencję demograficzną – ujemny, malejący przyrost naturalny, co spowodowane jest rosnącą z roku na rok liczbą zgonów i malejącą liczbą urodzeń. Pełne dane przedstawiono w poniższej tabeli.

Tabela 3. Ruch naturalny ogółem w Mieście i Gminie Szamotuły w latach 2017-2022

Wyszczególnienie	2017	2018	2019	2020	2021	2022
Liczba ludności	29 931	30 047	30 251	30 182	30 103	30 049
Urodzenia żywe	355	324	285	278	251	-
Zgony ogółem	278	307	286	336	366	-
Przyrost naturalny	77	17	-1	-58	-115	-
Urodzenia żywe na 1000 ludności	11,88	10,79	9,48	9,19	8,33	-
Zgony na 1000 ludności	9,30	10,23	9,51	11,11	12,15	-
Przyrost naturalny na 1000 ludności	2,58	0,57	-0,03	-1,92	-3,82	-

Źródło: Bank Danych Lokalnych, GUS

Na przestrzeni lat 2017-2022 saldo migracji w Mieście i Gminie Szamotuły podlegało wahaniom. W latach 2017-2021 wartość salda migracji była dodatnia, natomiast w 2022 roku odnotowano jego ujemność wartość (-9). Najkorzystniejszą wartość salda migracji odnotowano w 2019 roku.

Tabela 4. Saldo migracji w Mieście i Gminie Szamotuły w latach 2017-2022

Wyszczególnienie	2017	2018	2019	2020	2021	2022
Zameldowania ogółem	458	452	553	330	397	354

Wyszczególnienie	2017	2018	2019	2020	2021	2022
Wymeldowania ogółem	399	350	423	319	354	363
Saldo migracji	59	102	130	11	43	-9

Źródło: Bank Danych Lokalnych, GUS

Edukacja

W Mieście i Gminie Szamotuły funkcjonuje: 6 przedszkoli publicznych, 9 szkół podstawowych oraz szkoły ponadpodstawowe: 2 licea ogólnokształcące, 2 technika, 3 szkoły branżowe (w tym jedna specjalna), 2 szkoły policealne oraz jedno liceum dla dorosłych. W poniższej tabeli przedstawiono wykaz publicznych placówek oświatowych zlokalizowanych na terenie Miasta i Gminy Szamotuły.

Tabela 5. Placówki oświatowe funkcjonujące na terenie Miasta i Gminy Szamotuły

Typ placówki	Nazwa
Przedszkole	Przedszkole nr 1 Przedszkole nr 3 Przedszkole nr 4 Przedszkole nr 5 Przedszkole w Gałowie Przedszkole w Otorowie
Szkoła podstawowa	Szkoła Podstawowa nr 1 im. Stanisława Staszica Szkoła Podstawowa nr 2 z Oddziałami Sportowymi im. Marii Konopnickiej w Szamotułach Szkoła Podstawowa nr 3 im. Adama Mickiewicza Szkoła Podstawowa nr 5 Specjalna Szkoła Podstawowa w Baborowie Szkoła Podstawowa w Brodziszewie Szkoła Podstawowa w Otorowie Szkoła Podstawowa w Pamiątkowie Szkoła Podstawowa w Przyborowie
Szkoła ponadpodstawowa	Zespół Szkół nr 2 im. Stanisława Staszica w Szamotułach: <ul style="list-style-type: none"> – II Liceum Ogólnokształcące – Technikum nr 1 – Liceum Ogólnokształcące dla Dorosłych – Branżowa Szkoła I Stopnia nr 2 – Szkoła Policealna nr 2 Zespół Szkół nr 3 im. Hugona Kołłątaja w Szamotułach: <ul style="list-style-type: none"> – Technikum nr 2 – Branżowa Szkoła I Stopnia nr 1 – Szkoła Policealna nr 1 – Szkoła Specjalna Przystosowująca do Pracy I Liceum Ogólnokształcące im. ks. Piotra Skargi w Szamotułach

Źródło: <https://rspo.gov.pl/>

Należy podkreślić, że dwie spośród szkół zlokalizowanych na terenie Miasta i Gminy Szamotuły to szkoły z oddziałami sportowymi. Należą do nich:

- Szkoła Podstawowa nr 2 z Oddziałami Sportowymi im. Marii Konopnickiej w Szamotułach – ogólna liczba uczniów szkoły wynosi ok. 550, przy czym liczba uczniów w klasach sportowych wynosi 196 (klasy o profilu: piłka nożna, siatkówka, gimnastyczno-taneczna);
- I Liceum Ogólnokształcące im. Ks. Piotra Skargi w Szamotułach – ogólna liczba uczniów w szkole wynosi 726, przy czym w klasie lekkoatletycznej jest 34 uczniów, a w klasie siatkarskiej jest 45 uczniów.

Gospodarka i bezrobocie

W 2022 roku w Mieście i Gminie Szamotuły działalność prowadziło 3 772 przedsiębiorstw. W stosunku do 2017 roku odnotowano wzrost liczby podmiotów gospodarczych – zwiększyła się ona o 11,7% (z poziomu 3 378 firm). W stosunku do 2021 roku także odnotowano wzrost, niemniej jednak był on mniejszy aniżeli na przestrzeni całego okresu i wyniósł 1,4% (wówczas w gminie funkcjonowały 3 720 przedsiębiorstwa). W 2022 roku 96,6% ogółu przedsiębiorstw stanowiły mikroprzedsiębiorstwa. W tym okresie 2,5% firm zatrudniało 10 do 49 pracowników, 0,9% firm stanowiły średnie przedsiębiorstwa, tj. zatrudniające od 50 do 249 pracowników. Niezmiennie od 6 lat na terenie Miasta i Gminy Szamotuły funkcjonują 2 duże przedsiębiorstwa.

Tabela 6. Liczba podmiotów gospodarczych w gminie Szamotuły w latach 2017-2022 w podziale na wielkość zatrudnienia

Wyszczególnienie	2017	2018	2019	2020	2021	2022
Ogółem	3 378	3 443	3 566	3 664	3 720	3 772
0-9 pracowników (mikro)	3 226	3 300	3 433	3 535	3 595	3 643
10-49 pracowników (małe)	119	109	99	95	90	94
50-249 pracowników (średnie)	31	32	32	32	33	33
250-999 pracowników (duże)	2	2	2	2	2	2

Źródło: Bank Danych Lokalnych, GUS

Odzwierciedleniem sytuacji gospodarczej jest niskie bezrobocie rejestrowane w powiecie szamotulskim. Z danych Powiatowego Urzędu Pracy w Szamotułach wynika, że według stanu na koniec 2022 roku stopa bezrobocia w powiecie wynosiła 3,4%, podczas gdy w skali kraju była na poziomie 5,2%, a w województwie wielkopolskim 2,8%. Pod koniec 2022 roku w Mieście i Gminie Szamotuły odnotowano 440 osób bezrobotnych zarejestrowanych w PUP.

Tabela 7. Liczba bezrobotnych w Mieście i Gminie Szamotuły w latach 2017-2022

Wyszczególnienie	2017	2018	2019	2020	2021	2022
Ogółem	494	453	371	533	446	440
Mężczyźni	161	154	116	220	170	176

Wyszczególnienie	2017	2018	2019	2020	2021	2022
Kobiety	333	299	255	313	276	264
Liczba osób bezrobotnych poniżej 30 lat	129	122	103	142	115	110
Liczba osób bezrobotnych powyżej 50 lat	138	125	90	130	114	135

Źródło: Bank Danych Lokalnych, GUS

W 2021 roku odnotowano 6 581 osób pracujących w Mieście i Gminie Szamotuły, a zatem wówczas na 1 tys. mieszkańców przypadło 219 osób wykonujących pracę zawodową.

Tabela 8. Osoby pracujące w Mieście i Gminie Szamotuły w latach 2017-2022

Wyszczególnienie	2017	2018	2019	2020	2021	2022
Ogółem	6 889	6 478	6 682	6 517	6 581	-
Mężczyźni	3 024	2 846	2 996	2 877	2 912	-
Kobiety	3 865	3 632	3 686	3 640	3 669	-
Pracujący na 1000 ludności ogółem	230	216	221	216	219	-

Źródło: Bank Danych Lokalnych, GUS

Aktywność społeczna

W Mieście i Gminie Szamotuły w latach 2017-2022 w sektorze prywatnym zwiększyła się liczba podmiotów gospodarczych (o 388). Zwiększeniu uległa również liczba osób fizycznych prowadzących działalność gospodarczą, liczba fundacji oraz stowarzyszeń i organizacji społecznych.

Tabela 9. Liczba organizacji pozarządowych w Mieście i Gminie Szamotuły w latach 2017-2022

Wyszczególnienie	2017	2018	2019	2020	2021	2022
Sektor prywatny (ogółem)	3 263	3 330	3 454	3 551	3 602	3 651
Osoby fizyczne prowadzące działalność gospodarczą	2 572	2 658	2 760	2 844	2 882	2 923
Spółki handlowe	252	219	227	233	236	238
Spółki handlowe z udziałem kapitału zagranicznego	78	51	52	52	45	43
Spółdzielnie	13	10	11	11	11	11
Fundacje	10	11	11	11	12	14
Stowarzyszenia i podobne organizacje społeczne	96	96	99	103	103	106

Źródło: Bank Danych Lokalnych, GUS

Walory przyrodniczo-krajobrazowe

Atutami Miasta i Gminy Szamotuły są walory przyrodniczo-krajobrazowe, które mogą zachęcać mieszkańców do podejmowania aktywności fizycznej i uprawiania sportu. Na terenie Miasta i Gminy znajdują się m.in.:

1. Rzeka Sama;
2. Jezioro Pamiątkowskie, na którego brzegach znajduje się dużo małych pomostów i stanowisk wędkarskich. Na wschodnim brzegu znajduje się kąpielisko, za nim po obu stronach rozciąga się las. Kąpielisko w Pamiątkowie usytuowane na jeziorze – w jego granicach znajdują się trzy pomosty rekreacyjne, drewniana wiata, stojaki rowerowe oraz piaszczysta plaża. Kąpielisko wyposażone jest w lokal gastronomiczny, toalety ogólnodostępne oraz wypożyczalnię sprzętu wodnego. W okresie od 1 lipca do 31 sierpnia kąpielisko jest pod opieką ratowników.
3. Jeziorko Szamotuły (nadaje się na spędzenie czasu z rodziną, jest dobrym łowiskiem ryb);
4. Trzy trasy rowerowe:
 - a) Szamotulska Pętla Wschodnia (Szamotuły – Baborówko – Pamiątkowo – Lulinec – Górka – Ślepuchowo – Objezierze – Chrustowo – Sławienko – Ruks – Dołęga – Sycyn – Piotrkówko – Szczuczyn – Szamotuły), długość trasy wynosi 43km, w większości przebiega po drogach asfaltowych oraz gruntowych o stosunkowo niewielkim ruchu;
 - b) Szamotulska Pętla Zachodnia (Szamotuły – Baborówko – Kąsinowo – Myszkowo – Przyborowo – Brodziszewo – Koźle – Wielonek – Ostroróg – Rudki – Gałowo – Szamotuły), długość trasy wynosi 45km, przebiega głównie drogami asfaltowymi o średnim natężeniu ruchu oraz ścieżkami polnymi i leśnymi;
 - c) Szamotulska Pętla Północna (Szamotuły – Szczuczyn – Twardowo - Lasy Kobylnickie - Brączewo - Rezerwat "Świetlista Dąbrowa" - Obrzycko - Słopanowo - Kobylniki - Gaj Mały – Szamotuły), długość trasy wynosi 40km, przeszło połowa trasy to drogi leśne, polne i gruntowe, a Powrót z Obrzycka do Szamotuł to trasa wygodną wytyczoną asfaltową ścieżką pieszo-rowerową;
5. Park Jana III Sobieskiego, w którym usytuowane jest miasteczko ruchu drogowego mające charakter edukacyjny, a także plac zabaw oraz siłownia zewnętrzna;
6. Park im. Tadeusza Kościuszki;
7. Skwer im. Maksymiliana Cieżkiego, na którego terenie znajdują się rzeźby z pleneru poświęconego bajkom.
8. Park Zamkowy, porastany przez różne gatunki drzew i zdobiony rzeźbami oraz fontannami. Park jest jednym z ulubionych miejsc do spacerów przez mieszkańców miasta.
9. Park Dworski w Pamiątkowie.

Sport w gminie Szamotuły


Infrastruktura sportowa

Obiekty ogólnodostępne

Mieszkańcy Miasta i Gminy Szamotuły mogą skorzystać z szeregu obiektów sportowo-rekreacyjnych znajdujących się na jej terenie, są to m.in.:

- 1) Hala widowiskowo-sportowa „Waclaw” – w centrum obiektu jest arena główna. Funkcjonalność hali zapewnia możliwość wydzielenia trzech niezależnych boisk, na których rozgrywać można mecze piłki nożnej, piłki ręcznej, siatkówki, tenisa czy koszykówki. Dla widzów przewidziano 270 miejsc siedzących usytuowanych w trzech sektorach. Zaplecze szatniowe składa się z 6 szatni o powierzchni 15 m² wraz z zapleczem sanitarnym oraz z szatni dla niepełnosprawnych o powierzchni 10 m². Długość sektorów wynosi 28 m. W budynku hali znajdują się ponadto: grota solna, siłownia, sala fitness, sala konferencyjna, administracja Centrum Sportu Szamotuły.

Rysunek 1. Hala widowiskowo-sportowa „Waclaw” w Mieście i Gminie Szamotuły



Źródło: <https://csszamotuly.pl/sport/hala-waclaw/>

2) Korty tenisowe:

- Korty tenisowe przy basenie letnim, Szamotuły: 8 kortów ziemnych położonych w otoczeniu naturalnej zieleni, nawierzchnia – mączka ceglana, ławki z siedziskami drewnianymi; korty są ogrodzone i oświetlone; na terenie znajduje się budynek zaplecza kortów wyremontowany w 2018 r., podłączony do kanalizacji sanitarnej.
- Korty tenisowe TKKF: 2 korty odkryte, nawierzchnia – mączka ceglana; korty są ogrodzone i oświetlone, na terenie znajduje się budynek zaplecza kortów.

Rysunek 2. Korty tenisowe przy basenie letnim, Szamotuły



Źródło: <https://csszamotuly.pl/>

- 3) Basen kryty, na terenie którego do dyspozycji mieszkańców znajdują się:
- basen sportowy, o długości 25m, z sześcioma torami;
 - basen rekreacyjny ze sztuczną rzeką oraz masażami wodnymi;
 - 5-osobowe jacuzzi;
 - brodzik dla dzieci;
 - 86-metrowa zjeżdżalnia;
 - dwie fińskie sauny.

Rysunek 3. Basen kryty w Szamotułach



Źródło: <https://szamotuly.pl/>

- 4) Basen na wolnym powietrzu – odkryty basen letni w Szamotułach. Na terenie obiektu znajduje się basen 50-metrowy, brodzik dla dzieci, przebieralnie, toalety, natryski oraz plac zabaw, boisko do siatkówki plażowej i koszykówki. Przy wejściu na teren basenu znajduje się siłownia zewnętrzna. Wokół basenu biegnie ścieżka edukacyjno-rekreacyjna.

Rysunek 4. Odkryty basen letni w Szamotułach



Źródło: <https://eszamotuly.pl/>

- 5) Kompleks rekreacyjny przy ul. Felińskiego, składa się z następujących elementów:
- boisko wielofunkcyjne – do piłki nożnej, ręcznej i koszykówki;
 - skatepark – rozbudowany w 2022 roku, nawierzchnia betonowa zatarta na gładko, jumb-ramp, zestaw ze skrzynią i poręczą, bank, rail prosty;
 - street workout – podłoże – piasek, drążki poziome niskie i wysokie, zestaw: drabinka, drabinka pozioma, drążek, drążek podwójny, drążki do słupa;
 - plac zabaw.

Rysunek 5. Skatepark przy kompleksie rekreacyjnym w Szamotułach (ul. Felińskiego)



Źródło: <https://csszamotuly.pl/>

6) Kompleks rekreacyjny w Pamiątkowie:

- boisko wielofunkcyjne do piłki ręcznej i koszykówki, ogrodzone, nawierzchnia z trawy syntetycznej, wokół bieżnia poliuretanowa prosta i okólna – 4 tory;
- boisko betonowe do gry w koszykówkę z 1 tablicą;
- obok boisko do piłki nożnej – trawiaste;
- skatepark (nawierzchnia betonowa, urządzenia: quarter pipe, poręcz prosta, funbox z poręczą, rampa bank);
- siłownia zewnętrzna (nawierzchnia gruntowa: piasek i trawa, orbitrek, biegacz, wioślarz, krzesło do wyciskania, drabinka-podciąg nóg, ławka z pedałami dla osób niepełnosprawnych, siedzisko dla niepełnosprawnych z łamigłówką, stół do tenisa stołowego);
- plac zabaw;
- wiata drewniana.

Rysunek 6. Skatepark przy kompleksie rekreacyjnym w Szamotułach (Pamiątkowo)



Źródło: <https://www.techramps.com/wykonane-skateparki,ij/skatepark-pamiatkowo,skgcefj>

7) Siłownia w Centrum Sportu Szamotuły – w ofercie siłowni znajduje się:

- Trening w strefie ciężarów – strefa ciężarów dla wszystkich (hantle od 0,5kg do 15 kg, sztangi z gryfami prostymi, łamanymi, olimpijskimi oraz obciążnikami od 1,25 kg do 20 kg, ławkę prostą, ławkę rzymską, ławkę kątową, ławkę kątową ze stojakiem, ławkę do wyciskania, ławkę odwrotną skośną ze stojakiem, ławkę prostą stojącą);
- Trening w strefie cardio - w strefie cardio do dyspozycji są 4 bieżnie Intenza oraz 3 orbitreki Intenza;
- Trening w strefie maszyn – maszyny w tej strefie wzmacniają i rozbudowują muskulaturę.

Rysunek 7. Siłownia w Centrum Sportu Szamotuły



Źródło: <https://csszamotuly.pl/>

- 8) Stadion sportowy – jest jednym z obiektów całego kompleksu Centrum Sportu w Szamotułach. Na co dzień swoje mecze rozgrywa na nim miejscowa Sparta Szamotuły. Płyta główna stadionu ma wymiary 105×68m. Boisko posiada:
- bramy bezpieczeństwa,
 - bramy wjazdowe,
 - zadaszone ławki trenerskie i sędziowskie,
 - specjalnie wydzielony tunel dla piłkarzy prowadzących z szatni na boisko
 - trybunę krytą i trybuny otwarte, które mają 2377 miejsc siedzących oraz 500 stojących.

Rysunek 8. Stadion Sportowy – obiekt kompleksu Centrum Sportu Szamotuły



Źródło: <https://csszamotuly.pl/>

- 9) Sala fitness – znajduje się w Centrum Sportu Szamotuły, przystosowana jest do zajęć fitness, aerobiku, jogi, zumbi, tańca. Wyposażona jest w:
- 13 stepów do ćwiczeń,
 - materace,
 - 5 drabinek ćwiczeniowych
 - nagłośnienie.

Rysunek 9. Sala fitness w Centrum Sportu Szamotuły



Źródło: <https://csszamotuly.pl/>

- 10) Boisko w Gałowie – boisko gminne, użytkowane m.in. przez drużynę LKS Kłosa Gałowo. Boisko mieści się przy ul Sportowej 3 i składa się z dwóch płyt trawiastych (dwa wymiarowe boiska do piłki nożnej: 102m x 67m i 98m x 56m). Przy boisku znajdują się:
- boisko wielofunkcyjne na kostce brukowej,
 - boisko do siatkówki plażowej,
 - mini plac zabaw dla dzieci.

Większe boisko, na którym rozgrywane są oficjalne spotkania drużyny Kłosa Gałowo posiada 300 miejsc siedzących oraz 100 stojących.

- 11) Boisko w Baborówku:
- boisko do piłki nożnej pełnowymiarowe, nawierzchnia trawiasta, siedziska z PCV, ławki, wiaty z siedziskami dla zawodników, piłkochwyty;
 - boisko wielofunkcyjne 44x22 do gry w tenisa ziemnego, koszykówkę, siatkówkę, mini piłkę nożną, nawierzchnia poliuretanowa,
 - siłownia zewnętrzna (biegacz, orbitrek, surfer z wyciągiem górnym, wioślarz, wahadło, stół do tenisa stołowego, nawierzchnia: piasek i trawa, pod urządzeniami pozbruk)
 - plac zabaw
 - wiata drewniana.
- 12) Boisko w Otorowie – piłka nożna, pełnowymiarowe.
- 13) Boisko wielofunkcyjne w Otorowie przy szkole
- boisko wielofunkcyjne do gry w piłkę nożną, koszykówkę, ogrodzone, 44x23m, nawierzchnia – sztuczna trawa, przy boisku znajduje się budynek szatniowo-sanitarny oraz bieżnia prosta przyszkolna.
 - siłownia zewnętrzna (biegacz, orbitrek, prasa nożna, wioślarz, kółka tai-chi, twister-surfer, plac na którym mieści się siłownia zewnętrzna nie jest ogrodzony, nawierzchnia gruntowo-trawiasta, pod urządzeniami żwir).

- 14) Boisko w Kąsinowie:
- boisko do piłki nożnej – nawierzchnia trawiasta, boisko pełnowymiarowe, wiaty dla zawodników, piłkochwyty, siedziska z PCV;
 - boisko do siatkówki plażowej 18x11m;
 - boisko utwardzone z kostki brukowej 10x10m z 1 tablicą do koszykówki,
 - siłownia zewnętrzna (rower, jeździec, biegacz, orbitrek, twister-wahadło, nawierzchnia – pozbruk),
 - plac zabaw
 - wiata drewniana.
- 15) Boisko w Gąsawach
- boisko do piłki nożnej – boisko trawiaste 95,4x54 m, bramki, wiaty dla zawodników
 - boisko do koszykówki – 10x10 m utwardzone, betonowe, tablica do koszykówki – 1 szt.,
 - plac zabaw
 - wiata drewniana
- 16) Boisko wielofunkcyjne przy ul. Nowowiejskiego w Szamotułach – boisko do piłki nożnej i siatkówki, wymiary: 16x30 m z wybiegami, nawierzchnia: sztuczna trawa.
- 17) Orlik, ul. Szczuczyńska, Szamotuły – zlokalizowany przy Szkole Podstawowej nr 3 w Szamotułach. Przy Orliku szkolna bieżnia lekkoatletyczna.
- boisko do piłki nożnej – 66x30 m, nawierzchnia z trawy syntetycznej, piłkochwyty, boisko jest ogrodzone, ławki – drewniane siedziska; przy boisku budynek socjalno-gospodarczy a w nim: magazyn sprzętu sportowego, pomieszczenie dla animatora-gospodarza obiektu, toalety - damska, męska i dla niepełnosprawnych, 2 szatnie z natryskami i umywalkami.
 - b. boisko wielofunkcyjne o wymiarach: 33x24 m do gry w koszykówkę, siatkówkę, piłkę ręczną i tenisa ziemnego – nawierzchnia poliuretanowa;
 - siłownia zewnętrzna (podłoże z kostki brukowej betonowej, orbitrek-biegacz, wyciąg górny-krzesło do wyciskania, prasa nożna-wioślarz, twister-surfer, ławka-prostownik pleców, koła tai chi duże i małe),
 - street workout (nawierzchnia z kory drzewnej, zestaw: drabinka, drabinka pozioma, drążek, drążek podwójny, poręcze wolnostojące wysokie i niskie),
 - plac zabaw.
- 18) Strzelnica w Mutowie.
- 19) Tereny jeździeckie w Baborówku.

Obiekty przyszkolne

Baza sportowa będąca do dyspozycji szkół w Mieście i Gminie Szamotuły składa się przede wszystkim z obiektów lekkoatletycznych (zwłaszcza skoczni do skoku w dal oraz bieżni prostych) oraz boisk różnego typu: małych, wielofunkcyjnych, sztucznych, do piłki nożnej czy też do piłki siatkowej. Należy podkreślić, że kilka spośród szamotulskich placówek edukacyjnych dysponuje więcej niż jednym boiskiem – są to szkoły podstawowe.

Informacja o zapleczu sportowym szamotulskich placówek znajduje się w kolejnej tabeli.

Tabela 10. Baza sportowa w dyspozycji szkół w Mieście i Gminie Szamotuły

Wyszczególnienie	Sala gimnastyczna	Boisko	Bieżnia prosta/okrężna	Skocznia do skoku w dal	Skocznia wzwyż	Inne
Szkoła Podstawowa nr 1 w Szamotułach		2 (małe)	1 (prosta)	x		
Szkoła Podstawowa nr 2	x	2 (sztuczne)		x		
Szkoła Podstawowa nr 3		2 (orlik: wielofunkcyjne, sztuczne; boisko do piłki nożnej)	1 (prosta)	x		x - siłownia zewnętrzna i street workout,
Powiatowe Centrum Lekkoatletyczne w Szamotułach			2 (prosta i okrężna)	x	x	x - rzutnia do rzutu oszczepem
I Liceum Ogólnokształcące im. ks. P. Skargi w Szamotułach	2	1 (do siatkówki plażowej)	1 (prosta)	x		
Zespół Szkół nr 2 w Szamotułach	x	1 (wielofunkcyjne)	1 (prosta)	x	x	
Zespół Szkół nr 3 w Szamotułach	x					x - salka do aerobiku

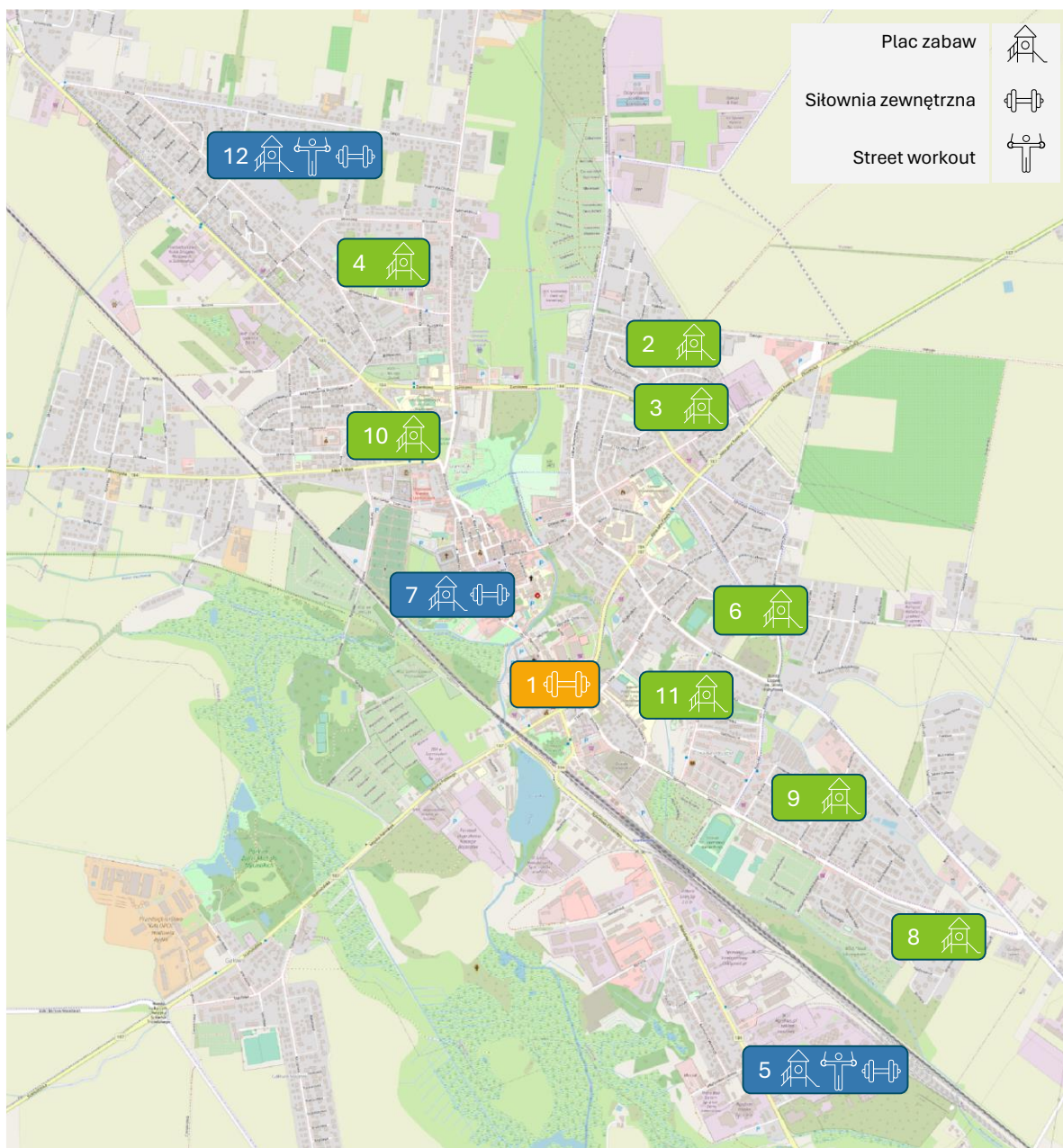
Źródło: opracowanie własne na podstawie danych UMiG w Szamotułach

Obiekty miejskie – place zabaw i siłownie zewnętrzne

Na kolejnej mapie zaprezentowano dane dotyczące obiektów miejskich w Szamotułach. Należy nadmienić, iż za korzystanie z obiektów Miasto i Gmina Szamotuły nie pobiera opłat, a zatem są one ogólnodostępne. Place zabaw są przeznaczone dla dzieci od 3 do 7 roku życia, wyłącznie pod opieką osób dorosłych oraz dla dzieci do lat 15 przebywających samodzielnie. Siłownie zewnętrzne i street workouty przeznaczone są dla dorosłych (dzieci poniżej 14 roku życia mogą korzystać z urządzeń siłowni i parku wyłącznie pod nadzorem osób dorosłych).

Drogi rowerowe w Mieście i Gminie Szamotuły nie zostały wytyczone na mapie – liczą one obecnie 31,8 km.

Rysunek 10. Obiekty miejskie – place zabaw i siłownie zewnętrzne w Mieście i Gminie Szamotuły



Liczby na mapie przedstawiają liczbę obiektów zlokalizowanych w danym obszarze, zgodnie z legendą (plac zabaw, siłownia zewnętrzna, street workout).

Źródło: opracowanie własne na podstawie danych UMiG w Szamotułach

Obiekty prywatne

Poza ogólnodostępnymi, przyszkolnymi obiektami sportowymi, należy wyróżnić także podmioty prywatne, które funkcjonując w obszarze sportu przyczyniają się do upowszechniania aktywności fizycznej w społeczeństwie. W Mieście i Gminie Szamotuły funkcjonują następujące obiekty prywatne:

1. **36 MINUT Szamotuły [ul. Sportowa 37]** - klub fitness działający w rewolucyjnym systemie 36 minut. Obiekt w swojej ofercie posiada opiekę fizjotrenaera, konsultacje żywieniowe, fizjoterapię oraz doradztwo treningowe;
2. **Trening EMS Szamotuły – Studio EMS Szamotuły [ul. Poznańska 1]** – indywidualne programy treningowe, zajęcia sportowe;
3. **Prestige Gym & Fitness Marcin Wlizio Szamotuły [ul. Dworcowa 24]** – profesjonalny klub fitness posiadający wykwalifikowaną kadrę, posiadający w swojej ofercie ciekawe maszyny treningowe, sklep z suplementami diety oraz opiekę trenerską.
4. **STEL Gym & Fitness Szamotuły [ul. Jana Pawła II 43]** – na terenie obiektu można skorzystać z siłowni, zajęć fitness oraz Spinning/Indoor cycling.
5. **ND FIT Studio Fitness [ul. Rynek 5]** – klub fitness oferujący treningi personalne i grupowe zajęcia fitness.
6. **Strefa FLY Szamotuły [ul. Dworcowa 39]** – oferuje zajęcia i treningi obejmujące m.in. akrobatykę powietrzną, pole dance, stretching;
7. **AID Clinic – Centrum Zdrowia i Sprawności [ul. Słoneczna 30]** – oferuje zajęcia i treningi obejmujące m.in. jogę, pilates, trening funkcjonalny, gimnastykę dla dzieci i seniorów.

Kluby i organizacje działające w obszarze sportu

Na terenie Miasta i Gminy Szamotuły funkcjonuje wiele organizacji zajmujących się działalnością sportową zarejestrowanych w ewidencjach Starosty bądź rejestrze KRS. Specjalizują się one w wielu różnych dyscyplinach, m.in.: piłce nożnej, lekkoatletyce, boksie, karate, pływaniu, kajakarstwie, bieganiu, tenisie, jeździectwie, strzelectwie czy wędkarstwie.

W kolejnej tabeli zamieszczono alfabetyczny wykaz tych organizacji wraz z krótką charakterystyką.

Tabela 11. Organizacje sportowe działające w Mieście i Gminie Szamotuły

Lp.	Nazwa organizacji	Krótki opis
1.	Europejskie Stowarzyszenie Promocji Aktywności Ruchowej 50+	Organizacja zajmuje się charytatywną działalnością z zakresu profilaktyki gerontologicznej poprzez ochronę i promocję zdrowia, upowszechnianie kultury fizycznej, nauki, edukacji, oświaty, a także promocję wolontariatu, zmierzającą do poprawy jakości życia ludzi dorosłych i starszych.
2.	Fundacja Akademia Talentów Sporteko	Organizacja zajmuje się zarówno zawodowym, jak i rekreacyjnym aspektem piłki nożnej.
3.	Fundacja Piotra Reissa	Organizacja wspiera leczenie jej podopiecznych oraz promuje i upowszechnia aktywność fizyczną i zdrowy tryb życia, wyszukuje i wspiera utalentowanych sportowców, a także działa na rzecz profesjonalizacji sportu w Polsce.
4.	Klub Karate Isamashii Ostroróg	Organizacja powstała w 2016 roku, a jej specjalizacją jest karate.
5.	Klub Sportowy Kąsinowo	Amatorska drużyna sportowa, specjalizuje się w dyscyplinie jaką jest piłka nożna.

Lp.	Nazwa organizacji	Krótki opis
6.	Klub Strzelecki Tarcza Szamotuły	Organizacja zajmuje się strzelectwem sportowym. Klub organizuje zawody strzeleckie, jak również szkolenia i zawody dla dzieci i młodzieży gminnej.
7.	KS Szamotuły Boxing Team	Organizacja specjalizuje się w dyscyplinie sportowej jaką jest boks.
8.	Ludowy Klub Sportowy "Kłos" Gałowo	Organizacja specjalizuje się w dyscyplinie sportowej jaką jest piłka nożna.
9.	Ludowy Klub Sportowy Baborówko	Organizacja specjalizuje się w dyscyplinie sportowej jaką jest piłka nożna.
10.	Ludowy Zespół Sportowy Otorowo	Organizacja specjalizuje się w dyscyplinie sportowej jaką jest piłka nożna.
11.	Miejski Klub Sportowy Sparta Szamotuły	Organizacja specjalizuje się w dyscyplinie sportowej jaką jest piłka nożna.
12.	Międzyszkolny Klub Sportowy "Baszta"	Klub specjalizuje się w lekkoatletyce.
13.	Pływacki Międzyszkolny Uczniowski Klub Sportowy Orka	Głównym celem klubu jest upowszechnienie kultury fizycznej i sportu, ochrona i promocja zdrowia. Organizacja specjalizuje się w dyscyplinie pływania.
14.	Polski Związek Wędkarski Koło Gałowo nr 7	Organizowanie wędkarstwa, rekreacji, sportu wędkarskiego.
15.	Polski Związek Wędkarski Koło nr 125 Szamotuły-Miasto	Organizowanie wędkarstwa, rekreacji, sportu wędkarskiego.
16.	Polski Związek Wędkarski Okręg w Poznaniu Koło Miejsko-Gminne nr 126 SUM w Szamotułach	Organizowanie wędkarstwa, rekreacji, sportu wędkarskiego.
17.	Stowarzyszenie Jeździeckie Baborówko	Organizacja specjalizująca się w dyscyplinie jeździectwa. Celem organizacji jest krzewienie kultury jeździeckiej i udziału jego reprezentantów w zawodach oraz organizacja imprez jeździeckich i hodowlanych.
18.	Szamotulski Klub Karate	Organizacja prowadzi działalność w zakresie sportu walki i karate.
19.	Szamotulski Tenis	Integracja amatorskiej gry w tenisa. Organizacja wspierająca grę dorosłych oraz dzieci i młodzież.
20.	Szamotulskie Stowarzyszenie Sportowe	Organizacja specjalizująca się w dyscyplinie, jaką jest bieganie.
21.	Towarzystwo Krzewienia Kultury Fizycznej Ognisko Waclaw	Misją organizacji jest popularyzacja kultury fizycznej i sportu.
22.	Uczniowski Klub Brydżowy Kleks	Organizacja specjalizująca się w brydżu.
23.	Uczniowski Klub Sportowy "Herkules" Otorowo	Misją klubu jest popularyzacja kultury fizycznej i sportu wśród młodzieży szkolnej.
24.	Uczniowski Klub Sportowy "Szamotulanin" przy Zespole Szkół nr 3 im. Hugona Kołłątaja	Celem klubu są awansy sportowe, a także program wychowania przez sport.

Lp.	Nazwa organizacji	Krótki opis
25.	Uczniowski Klub Sportowy "Trójka" w Szamotułach	Głównym celem klubu jest planowanie oraz organizowanie pozalekcyjnego życia sportowego uczniów w oparciu o możliwości obiektowe i sprzętowe szkoły, a także angażowanie uczniów do różnych form aktywności ruchowej. Klub prowadzi sekcje piłki siatkowej, koszykówki, piłki nożnej i lekkoatletyki. Organizują też turnieje w tych dyscyplinach.
26.	Uczniowski Klub Sportowy Pamiątkowo	Celem klubu jest planowanie i organizowanie pozalekcyjnego życia sportowego uczniów, a także angażowanie uczniów do różnorodnych form aktywności. Klub specjalizuje się w dyscyplinie, jaką jest kajakarstwo.
27.	WKS Wilki Śmiłowo	KLUB NIEAKTYWNY. Specjalizuje się w dyscyplinie, jaką jest piłka nożna.

Źródło: dane ze stron internetowych i/lub profili organizacji sportowych w mediach społecznościowych

Wydatki Miasta i Gminy na sport

W 2022 roku na dofinansowania w ramach konkursu ofert na realizację zadań publicznych przez podmioty prowadzące działalność pożytku publicznego w obszarze kultury fizycznej i sportu w Mieście i Gminie Szamotuły przeznaczono 450 000 zł. Wartość dofinansowania była zatem większa niż w latach 2020 i 2021, lecz niższa niż w 2019 roku. Najwyższe wydatki dotyczyły utrzymania obiektów sportowych – w 2022 roku wyniosły ona 1 332 518 zł

Tabela 12. Poszczególne wydatki Miasta i Gminy Szamotuły na sport i kulturę fizyczną w latach 2019-2022

Wyszczególnienie	2019	2020	2021	2022
Dofinansowane w ramach konkursu ofert na realizację zadań publicznych przez podmioty prowadzące działalność pożytku publicznego w obszarze kultury fizycznej i sportu	551 400 zł	396 000 zł	380 000 zł	450 000 zł
Projekt Akademia Piłki Siatkowej dla Dzieci i Młodzieży pn. „Amica Kids Volleyball Academy”	-	-	14 000 zł	21 000 zł
Utrzymanie obiektów sportowych (w tym: wynagrodzenia bezosobowe, składki na ubezpieczenie społeczne, zakup materiałów i wyposażenia, zakup energii, zakup usług remontowych, zakup usług pozostałych, wydatki inwestycyjne)	1 285 720,55 zł	928 143,93 zł	980 460,24 zł	1 332 518,08 zł
Wieloletnia umowa porozumienie z Centrum Sportu Szamotuły Sp. z o.o. w sprawie udostępnienia obiektów sportowych	2 259 775 zł	2 027 950 zł	2 001 139 zł	2 079 818 zł

Źródło: dane UMiG w Szamotułach

W 2022 roku największa część dotacji – tak jak we wcześniejszych latach – została przeznaczona na piłkę nożną (45%). Znacznie mniejsza część dotacji przeznaczona była na siatkówkę (14%), a następnie lekkoatletykę (6%) i kajakarstwo (5%). Dotacji nie otrzymały następujące dyscypliny: boks, sport osób z niepełnosprawnością oraz jeździectwo. Szczegółowe zestawienie odsetka dotacji przypadających na poszczególne dyscypliny w latach 2017-2022 umieszczono w kolejnej tabeli.

Tabela 13. Odsetek dotacji przypadających na poszczególne dyscypliny w latach 2017-2022 w Mieście i Gminie Szamotuły

Lp.	Dyscyplina	% w poszczególnych latach					
		2017	2018	2019	2020	2021	2022
1.	Piłka nożna	55	55	51	45	48	49
2.	Kajakarstwo	5	5	4,8	5	5	5
3.	Siatkówka	11	11	11	14	16	14
4.	Tenis	10	8,5	7,2	7	5	1
5.	Pływanie	2	2	2	4	-	3
6.	Karate	1	1	1	2	4	3
7.	Boks	0,7	0,9	2	4	5	-
8.	Wędkarstwo zawody	0,7	0,9	0,2	1	1	1
9.	Lekkoatletyka	8	8	4,6	6	7	6
10.	Brydż	1	1	1	-	1	1
11.	UKS-y	1	1	5	3	3	4
12.	Sport osób z niepełnosprawnością	2	2	2	3	-	-
13.	Jeździectwo	-	2	2,8	5	-	-

Źródło: dane UMiG w Szamotułach

Wyniki badań terenowych

W ramach diagnozy sportu w Mieście i Gminie Szamotuły, przeprowadzone zostały badania ilościowe oraz jakościowe w różnych grupach respondentów.

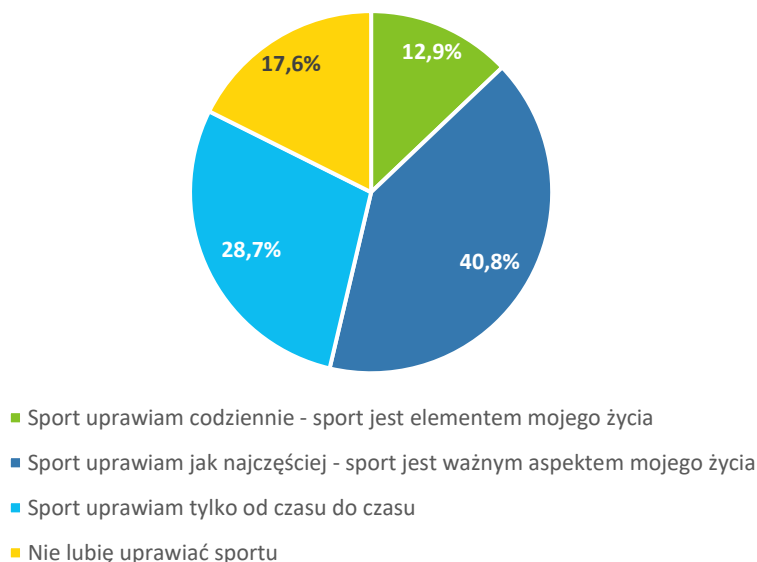
Badaniem ilościowym objęto 380 mieszkańców Miasta i Gminy Szamotuły, z czego nieco ponad połowę respondentów (52,4%) stanowiły kobiety. Tym samym odsetek mężczyzn wynosił 47,6% badanej populacji. Najliczniejszą grupę ankietowanych reprezentowały osoby w wieku od 35 do 44 lat (28,4%), nieco mniej liczne były także grupy osób w wieku od 55 do 64 lat (22,4%) oraz powyżej 64 lat (20,8%). Większość spośród badanych zamieszkuje w mieście (61,6%), pozostałe 38,4% osób to mieszkańcy obszarów wiejskich.

Badaniem jakościowym objęto natomiast działaczy z lokalnych organizacji sportowych (6 osób), przedstawiciela Urzędu Miasta i Gminy w Szamotułach (1 osoba) oraz przedstawiciela spółki Centrum Sportu Szamotuły (1 osoba).

Aktywność sportowa mieszkańców

Z badania wynika, że większość ankietowanych mieszkańców Miasta i Gminy Szamotuły lubi sport (82,4% – suma wskazań odpowiedzi innych niż „nie lubię uprawiać sportu”), przy czym 40,8% przyznało, że to ważny aspekt w ich życiu. Co istotne, dla 12,9% respondentów sport stanowi element ich życia codziennego.

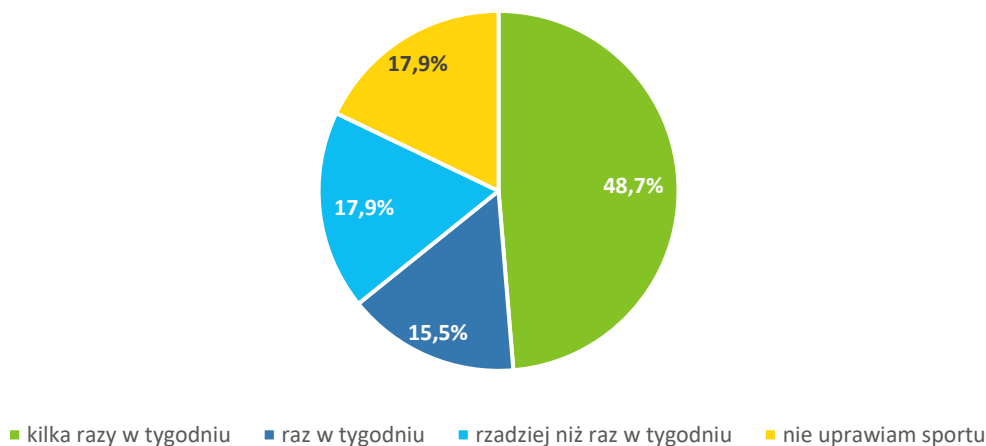
Wykres 2. Proszę wskazać, które z poniższych stwierdzeń dotyczących aktywności fizycznej najtrafniej Pana(-nią) opisują [N=380]



Źródło: opracowanie własne na podstawie badania ilościowego

Blisko połowa ankietowanych (48,7%) zadeklarowała, że uprawia sport kilka razy w tygodniu. Nieco mniejszą częstotliwość – raz w tygodniu – potwierdziło 15,5% respondentów. Łącznie sport uprawia 82,1% badanych (suma wskazań odpowiedzi innych niż „nie uprawiam sportu”). Tym samym sportu nie uprawia 17,9% spośród mieszkańców objętych badaniem.

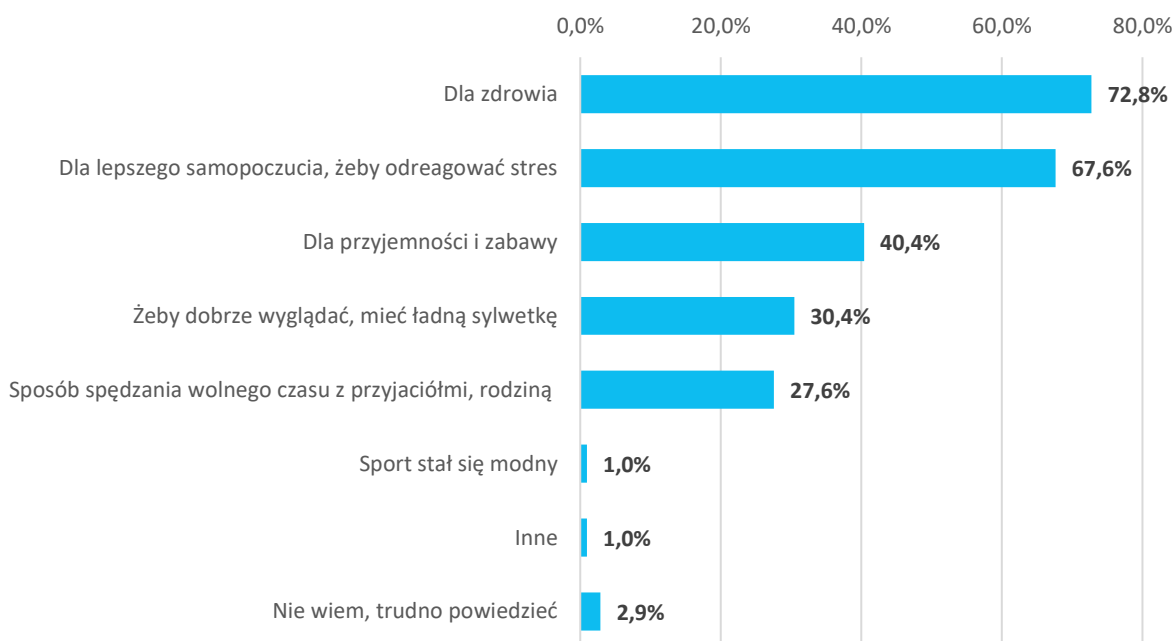
Wykres 3. Jak często uprawia Pan(i) sport? [N=380]



Źródło: opracowanie własne na podstawie badania ilościowego

Głównym powodem, dla którego szamotulanie uprawiają sport, jest troska o zdrowie (72,8%). Wielu respondentów (67,6%) uprawia sport dla lepszego samopoczucia, gdyż to pozwala im na odreagowanie stresu. Sport dla przyjemności i zabawy uprawia 40,4% badanych, a dobry wygląd i ładną sylwetkę jako powód uprawiania sportu wskazało 30,4% osób.

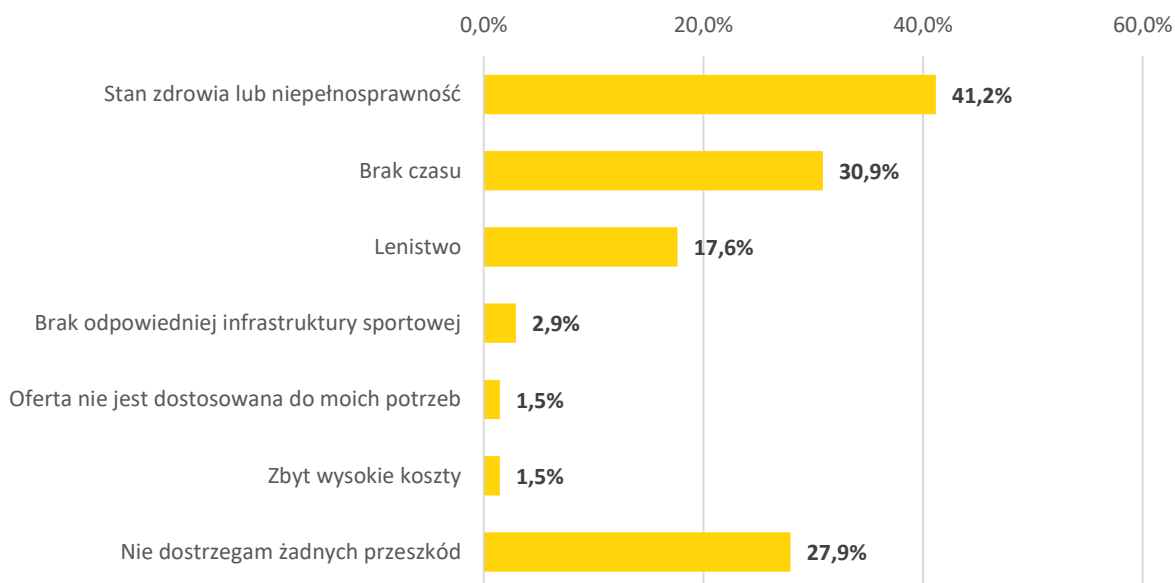
Wykres 4. Jakie są główne powody, dla których uprawia Pan(i) sport? [N=312]



Źródło: opracowanie własne na podstawie badania ilościowego

Szamotulanie, którzy nie uprawiają sportu, uzasadniali to najczęściej stanem zdrowia lub niepełnosprawnością (41,2%). Często przeszkodą ograniczającą aktywność fizyczną respondentów jest brak czasu (30,9%). Niejednokrotnie wskazywano także na lenistwo jako przyczynę nieuprawiania sportu (17,6%).

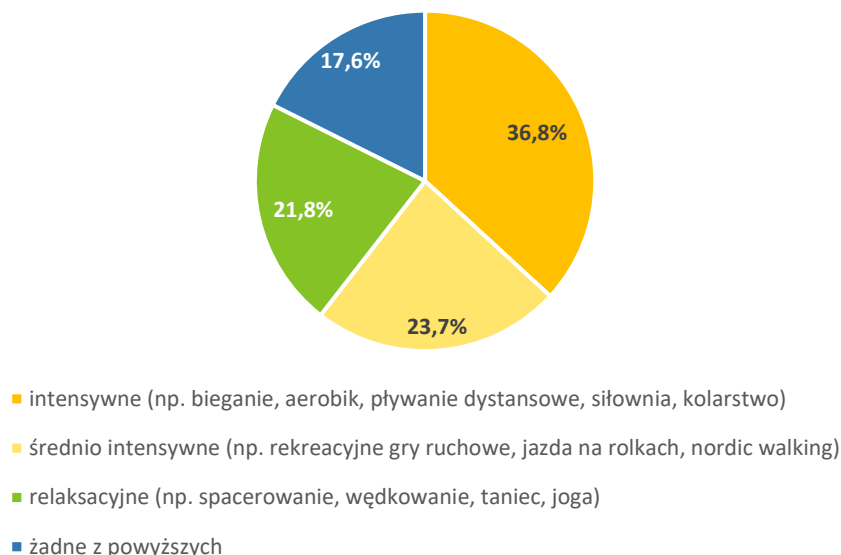
Wykres 5. Jaka przeszkoda ogranicza Pana(-nią) w uprawianiu sportu/aktywności fizycznej? [N=68]



Źródło: opracowanie własne na podstawie badania ilościowego

Z badania wynika, że mieszkańcom Miasta i Gminy Szamotuły najbardziej odpowiadają intensywne formy rekreacji, jak np. bieganie czy kolarstwo – taką odpowiedź wskazał co trzeci respondent (36,8%). Co czwarty ankietowany (23,7%) preferuje średnio intensywne formy, do których zaliczyć można m.in. rekreacyjne gry ruchowe czy jazdę na rolkach, a co piąty (21,8%) – woli formy relaksacyjne, takie jak spacer lub joga.

Wykres 6. Jakie formy rekreacji najbardziej Panu(-ni) odpowiadają, biorąc pod uwagę intensywność wysiłku? [N=380]

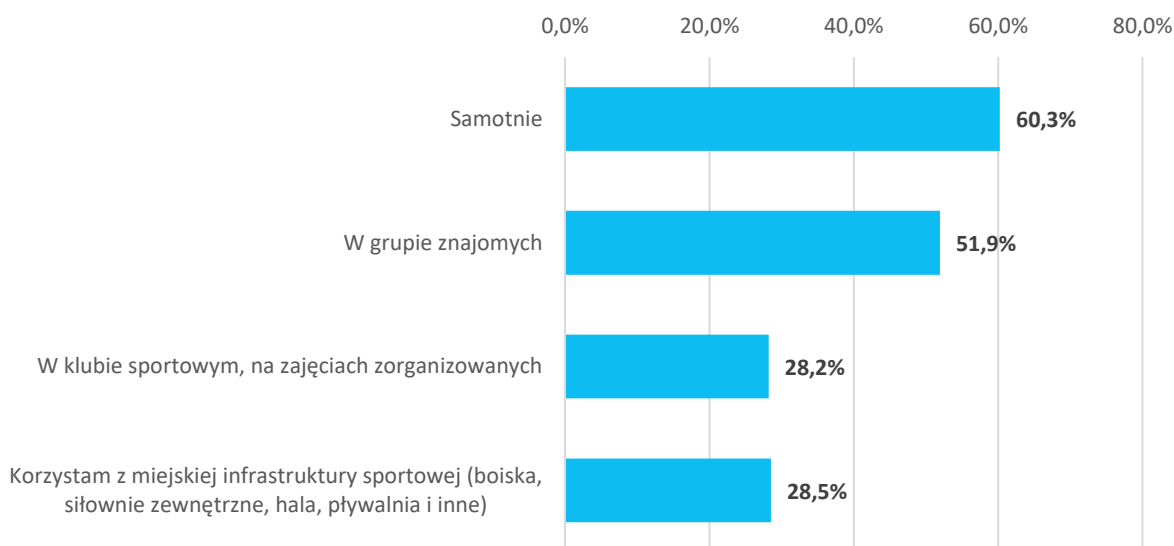


Źródło: opracowanie własne na podstawie badania ilościowego

Respondenci uprawiający sport najczęściej robią to samotnie (60,3%). Sport w grupie znajomych uprawia natomiast nieco ponad połowa badanych (51,9%). Z miejskiej infrastruktury podczas uprawiania sportu korzysta 28,5% ankietowanych, a nieco mniejszy

odsetek mieszkańców (28,2%) uprawia sport w klubie sportowym, na zajęciach zorganizowanych.

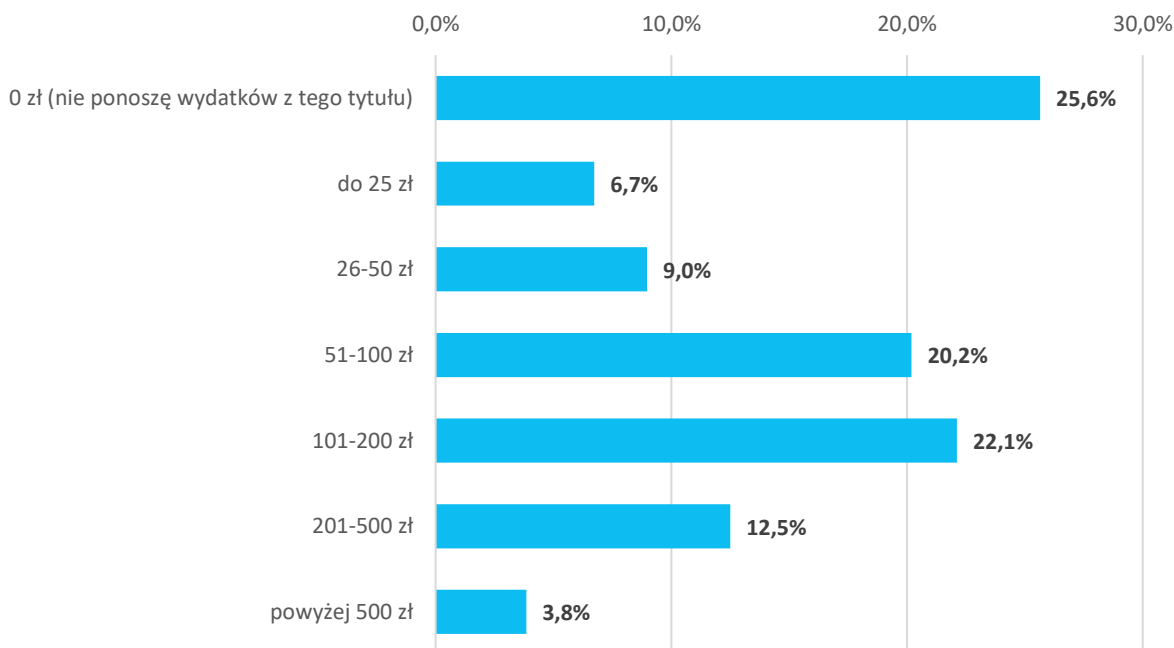
Wykres 7. W jaki sposób uprawia Pan(i) sport? [N=312]



Źródło: opracowanie własne na podstawie badania ilościowego

Co czwarty respondent nie ponosi miesięcznie żadnych wydatków w związku z uprawianiem sportu (25,6%). Zaobserwowano, że miesięczne wydatki badanych z tytułu uprawiania sportu najczęściej plasują się w przedziale od 101-200 zł (22,1%) bądź od 51-100 zł (22,1%). Tylko nieliczni Szamotulanie ponoszą miesięcznie wydatki na sport przekraczające 500 zł (3,8%).

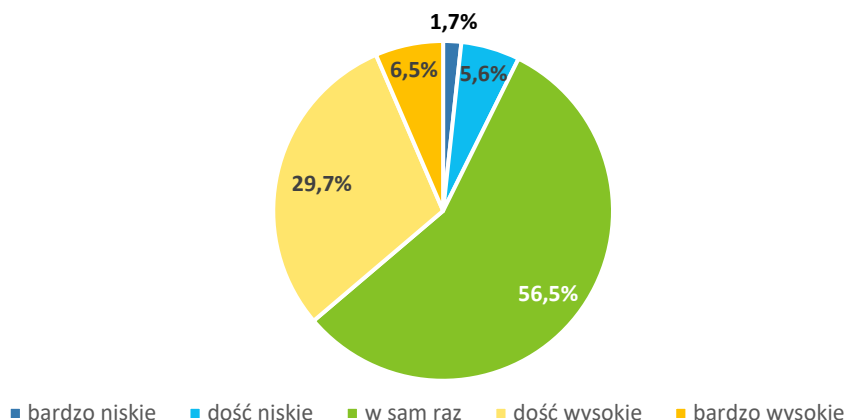
Wykres 8. Jakie wydatki ponosi Pan(i) miesięcznie w związku z uprawianiem sportu? [N=312]



Źródło: opracowanie własne na podstawie badania ilościowego

Ponad połowa respondentów (56,5%), którzy ponoszą wydatki z tytułu uprawiania sportu, określa je jako adekwatne. Blisko 30% ankietowanych postrzega ponoszone wydatki jako dosyć wysokie.

Wykres 9. Jak ocenia Pan(i) te wydatki? [N=232]

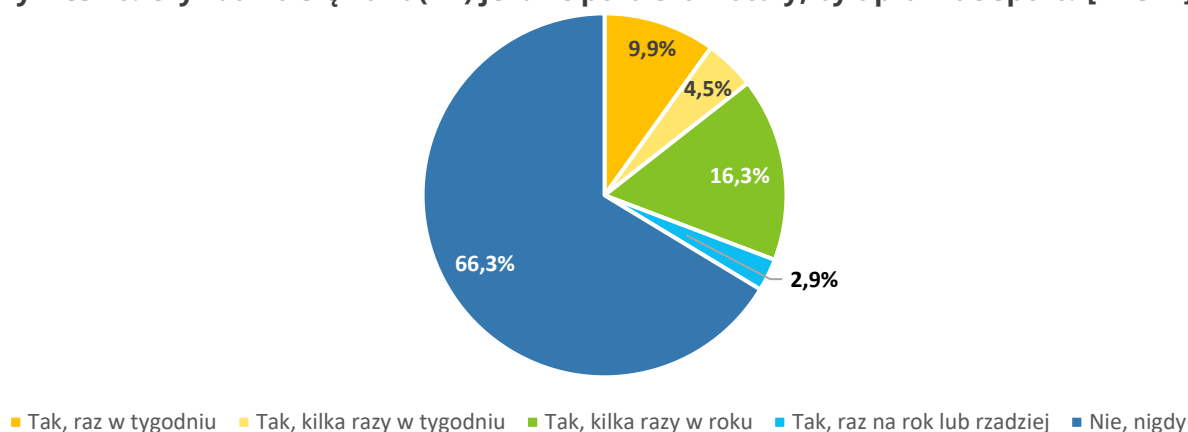


Źródło: opracowanie własne na podstawie badania ilościowego

Dwóch na trzech Szamotulan (66,3%) nie jeździ poza Szamotuły, aby uprawiać sport. Co szósty mieszkaniec (16,3%) robi to kilka razy w roku, a co dziesiąty (9,9%) – raz w tygodniu.

Respondenci najczęściej jeżdżą poza Szamotuły, aby uprawiać kolarstwo, w tym także szosowe, górskie, przełajowe/gravelowe oraz grawitacyjne (łącznie 89 wskazań). Szamotulanie poza miejscem zamieszkania uprawiają również taekwondo (57 wskazań). Mieszkańcy wyjeżdżają poza Szamotuły, aby: pływać (44 wskazania), biegać (30 wskazań) – w tym również wskazywano na: maratony, ultra maratony, biegi uliczne oraz biegi górskie, grać w piłkę nożną (14 wskazań), a także uprawiać sporty siłowe (13 wskazań), wspinaczkę/bouldering (10 wskazań) i kajakarstwo (10 wskazań). Pozostałe dyscypliny wskazywano rzadziej.

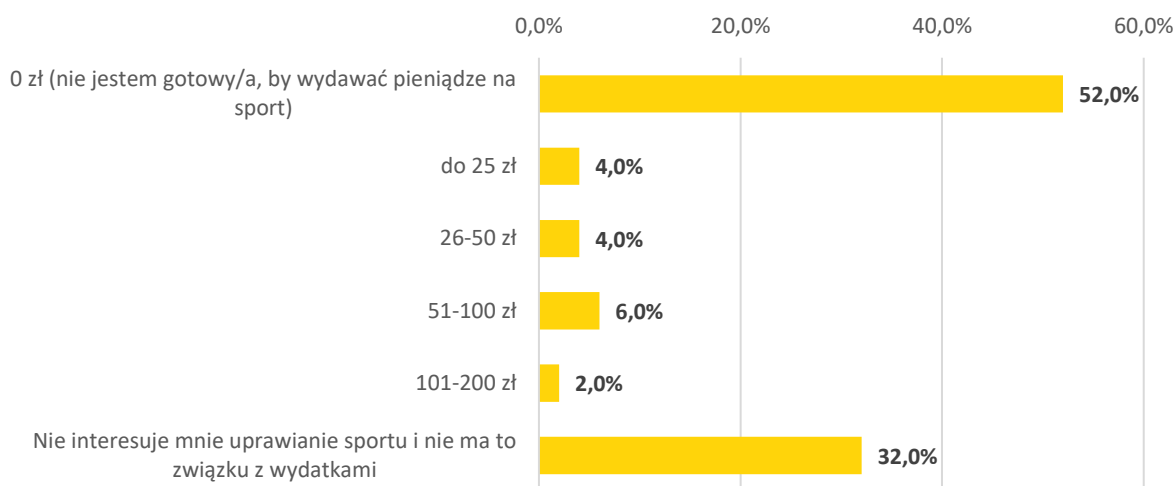
Wykres 10. Czy zdarza się Panu(-ni) jeździć poza Szamotuły, by uprawiać sport? [N=312]



Źródło: opracowanie własne na podstawie badania ilościowego

Ponad połowa (52,0%) spośród badanych, którzy nie uprawiają sportu, nie byłaby gotowa, by wydawać pieniądze na ten cel. Co trzeci respondent (32,0%) w tej grupie przyznał natomiast, że nie interesuje go uprawianie sportu i nie ma to związku z wydatkami. Tylko nieliczni byłiby więc gotowi, by ponosić wydatki z tytułu uprawiania sportu.

Wykres 11. Jaką kwotę miesięcznie był(a)by Pan(i) gotowy(-wa) wydawać w związku z uprawianiem sportu? [N=68]



Źródło: opracowanie własne na podstawie badania ilościowego

Zainteresowanie mieszkańców działalnością organizacji sportowych

Z badania jakościowego wynika, że mieszkańcy Miasta i Gminy Szamotuły są zainteresowani działalnością organizacji sportowych w Mieście i Gminie, ponieważ regularnie uczestniczą w zajęciach. Podkreślano, że to zwłaszcza dzieci chętnie biorą udział w treningach. Przedstawiciele organizacji sportowych dostrzegają zatem zainteresowanie dzięki frekwencji na zajęciach i organizowanych zawodach. Koresponduje to z wynikami badania ilościowego, podczas którego szamotulanie w większości potwierdzali, że mniej lub bardziej regularnie uprawiają sport i jest to istotny aspekt ich życia.

Warto nadmienić, że przedstawiciele klubów specjalizujących się w różnych dyscyplinach sportu byli zgodni co do tego, że rokrocznie wzrasta zainteresowanie szamotulan uczestnictwem w zajęciach i treningach. Ich zdaniem, każdego roku przybywa uczestników.

Dopasowanie oferty do mieszkańców

Szamotulanie w największym stopniu zgadzają się ze stwierdzeniem, że dzieci uczęszczające do szkoły podstawowej mogą korzystać z szerokiej oferty sportowej w Mieście i Gminie Szamotuły poza szkołą (53,4% – suma wskazań odpowiedzi „zdecydowanie się zgadzam” i „zgadzam się”). Z deklaracji badanych wynika ponadto, że dorośli również mogą korzystać z szerokiej oferty sportowej w Mieście i Gminie Szamotuły (48,9% – suma wskazań odpowiedzi „zdecydowanie się zgadzam” i „zgadzam się”), podobnie jak młodzież uczęszczająca do szkoły ponadpodstawowej może korzystać z niej poza szkołą (48,4% - suma wskazań odpowiedzi „zdecydowanie się zgadzam” i „zgadzam się”).

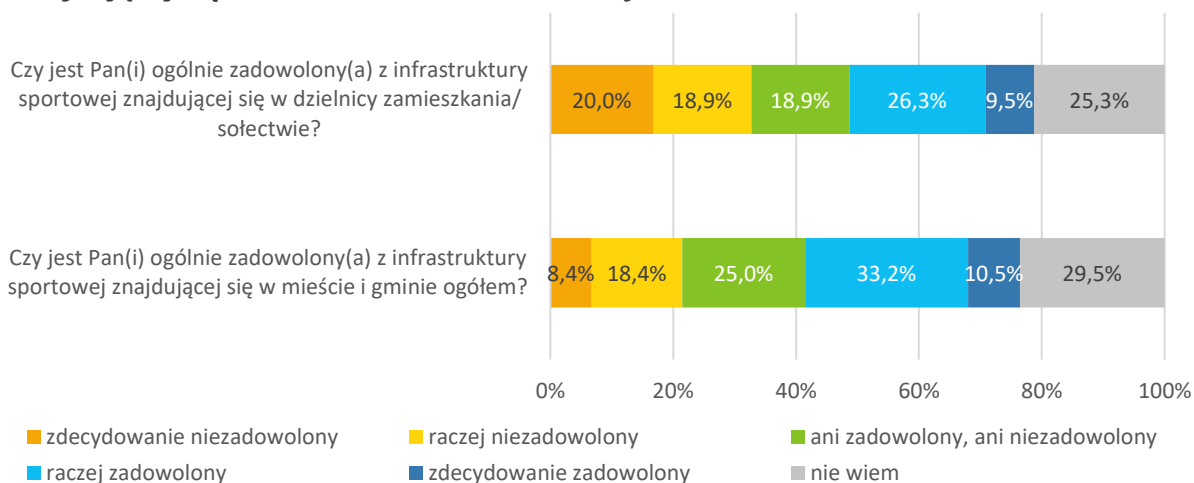
Tabela 14. Proszę ustosunkować się do podanych stwierdzeń dotyczących kultury fizycznej [N=380]

Wyszczególnienie	zdecydowanie się nie zgadzam	nie zgadzam się	ani tak, ani nie	zgadzam się	zdecydowanie się zgadzam	nie wiem
Dzieci uczęszczające do szkoły podstawowej mogą korzystać z szerokiej oferty sportowej w Mieście i Gminie Szamotuły poza szkołą.	7,9%	12,4%	18,7%	36,6%	16,8%	7,6%
Dorośli mogą korzystać z szerokiej oferty sportowej w Mieście i Gminie Szamotuły.	11,1%	18,2%	17,9%	32,4%	16,6%	3,9%
Młodzież uczęszczająca do szkoły ponadpodstawowej może korzystać z szerokiej oferty sportowej w Mieście i Gminie Szamotuły poza szkołą.	6,8%	13,4%	19,2%	32,9%	15,5%	12,1%
Oferta do uprawiania sportu w Mieście i Gminie Szamotuły jest bogata i każdy znajdzie coś dla siebie.	11,1%	20,5%	18,7%	28,2%	17,4%	4,2%
Seniorzy mogą korzystać z szerokiej oferty sportowej w Mieście i Gminie Szamotuły.	11,8%	16,3%	17,6%	25,3%	15,3%	13,7%
Dzieci uczęszczające do szkoły podstawowej mogą korzystać z szerokiej oferty sportowej w Mieście i Gminie Szamotuły w trakcie zajęć w szkole.	14,5%	16,3%	16,8%	27,6%	12,6%	12,1%
W Mieście i Gminie Szamotuły jest wystarczająca liczba miejsc do uprawiania sportu.	17,4%	19,5%	19,7%	27,4%	12,4%	3,7%
Młodzież uczęszczająca do szkoły ponadpodstawowej może korzystać z szerokiej oferty sportowej w Mieście i Gminie Szamotuły w trakcie zajęć w szkole.	11,6%	14,5%	19,2%	25,3%	13,7%	15,8%

Źródło: opracowanie własne na podstawie badania ilościowego

Z badania wynika, że respondenci są bardziej zadowoleni z ogółu infrastruktury sportowej w mieście i gminie (całokształtu), aniżeli z infrastruktury ulokowanej w poszczególnych sołectwach i dzielnicach (odpowiednio: 43,7% względem 35,8% – suma wskazań odpowiedzi „raczej zadowolony” i „zdecydowanie zadowolony”). Brak zadowolenia (tj. suma odpowiedzi „raczej niezadowolony” i „zdecydowanie niezadowolony”) deklarowało odpowiednio 26,8% osób w przypadku ogółu infrastruktury i 38,9% w przypadku infrastruktury w poszczególnych sołectwach/dzielnicach.

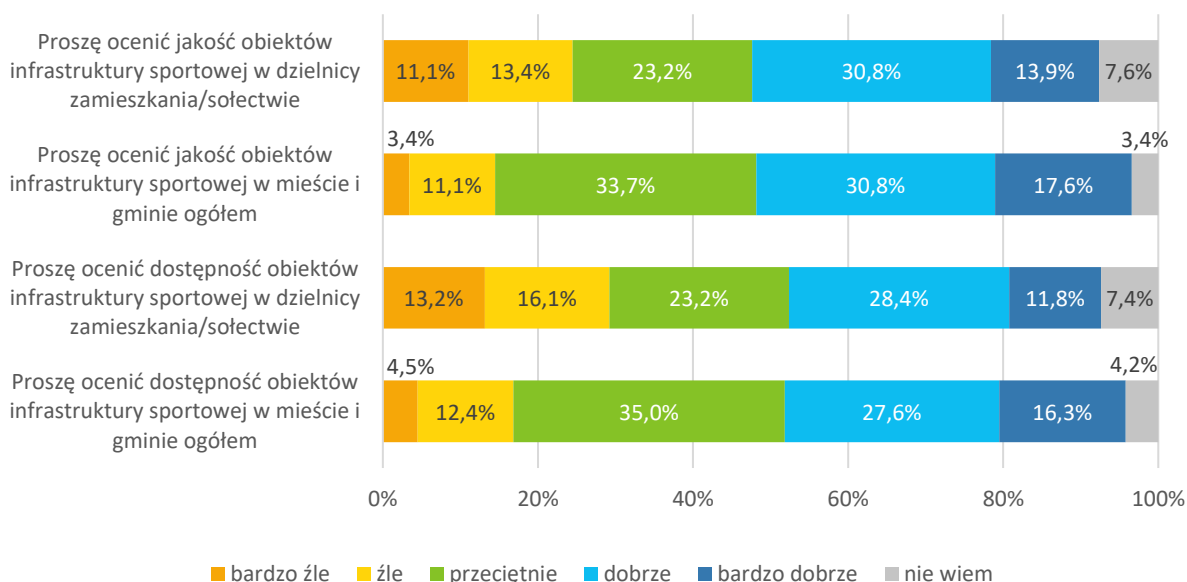
Wykres 12. Czy jest Pan(i) ogólnie zadowolony(-na) z infrastruktury sportowej znajdującej się w Mieście i Gminie Szamotuły? [N=380]



Źródło: opracowanie własne na podstawie badania ilościowego

Respondenci lepiej od dostępności obiektów infrastruktury oceniają ich jakość. W przypadku ogółu infrastruktury w mieście i gminie, jakość obiektów sportowych pozytywnie (suma wskazań odpowiedzi „bardzo dobrze” i „dobrze”) oceniło 48,4% badanych, a ich dostępność – 43,9% osób. Odsetki ocen pozytywnych na poziomie dzielnic/sołectw były nieco niższe i wynosiły odpowiednio: 44,7% i 40,3%.

Wykres 13. Proszę ocenić dostępność i jakość obiektów infrastruktury sportowej ogółem w Mieście i Gminie Szamotuły oraz blisko miejsca Pana(-ni) zamieszkania (w dzielnicy/sołectwie) [N=380]



Źródło: opracowanie własne na podstawie badania ilościowego

Dla większości szamotulan najważniejsza jest obecność krytego basenu w Mieście i Gminie Szamotuły (89,5% – suma wskazań odpowiedzi „bardzo ważne” i „ważne”). W następnej kolejności najczęściej jako ważna postrzegane jest Centrum Sportu w Szamotułach (80,3% – suma wskazań odpowiedzi „bardzo ważne” i „ważne”), a także place zabaw (78,2% – suma

wskazań odpowiedzi „bardzo ważne” i „ważne”), hala widowiskowo-sportowa „Szamotulanka” (75,3% – suma wskazań odpowiedzi „bardzo ważne” i „ważne”), boiska sportowe i wielofunkcyjne (74,5% – suma wskazań odpowiedzi „bardzo ważne” i „ważne”) oraz hala widowiskowo-sportowa „Nałęcz” (74,5% – suma wskazań odpowiedzi „bardzo ważne” i „ważne”).

Tabela 15. Proszę ocenić, jak ważna jest dla Pana(-ni) obecność takich obiektów w Mieście i Gminie Szamotuły [N=380]

Wyszczególnienie	w ogóle nieważne	mało ważne	ani ważne, ani nieważne	ważne	bardzo ważne	nie wiem, trudno powiedzieć
Basen kryty w Szamotułach	1,6%	3,2%	5,5%	31,1%	58,4%	0,3%
Centrum Sportu w Szamotułach (wraz z boiskami sportowymi i halą widowiskowo-sportową „Wacław”)	2,1%	5,0%	12,4%	27,9%	52,4%	0,3%
Place zabaw w Szamotułach	1,3%	4,5%	14,2%	27,6%	50,5%	1,8%
Hala widowiskowo-sportowa „Szamotulanka” przy I Liceum Ogólnokształcącym im. Ks. P. Skargi w Szamotułach	3,2%	7,6%	13,4%	30,5%	44,7%	0,5%
Boiska sportowe i wielofunkcyjne w Szamotułach	2,9%	5,0%	14,7%	28,7%	45,8%	2,9%
Hala widowiskowo-sportowa „Nałęcz” przy Zespole Szkół nr 3 w Szamotułach	1,8%	6,6%	16,3%	35,5%	38,9%	0,8%
Orlik w Szamotułach przy Szkole Podstawowej nr 3, ul. Szczuczyńska	2,9%	5,5%	16,8%	29,7%	42,4%	2,6%
Place zabaw we wsiach	2,9%	7,1%	15,0%	23,4%	48,4%	3,2%
Kąpielisko w Pamiątkowie	1,6%	9,7%	13,9%	27,6%	43,7%	3,4%
Boiska sportowe i wielofunkcyjne we wsiach	3,7%	6,1%	17,1%	22,1%	48,4%	2,6%
Basen letni, odkryty przy ul. Targowej w Szamotułach	5,3%	7,6%	12,4%	32,9%	37,4%	4,5%
Korty tenisowe przy basenie letnim w Szamotułach	3,2%	8,9%	15,8%	25,5%	43,9%	2,6%
Ścieżki rekreacyjno-edukacyjne w Baborówku i wokół basenu letniego w Szamotułach	2,4%	11,1%	13,4%	27,4%	41,6%	4,2%
Tereny jeździeckie w Baborówku	5,3%	11,3%	16,8%	23,2%	40,3%	3,2%
Korty tenisowe TKKF w Szamotułach	3,9%	9,7%	19,7%	22,4%	40,5%	3,7%
Siłownie zewnętrzne w Szamotułach	3,9%	6,3%	25,5%	25,8%	35,3%	3,2%
Siłownie zewnętrzne we wsiach	4,7%	8,4%	23,9%	22,9%	36,6%	3,4%
Skateparki w Szamotułach	4,2%	8,7%	23,4%	25,8%	33,7%	4,2%
Skateparki we wsiach	3,9%	14,5%	21,8%	20,8%	33,4%	5,5%
Strzelnica w Mutowie	4,7%	16,3%	24,2%	20,8%	23,7%	10,3%

Źródło: opracowanie własne na podstawie badania ilościowego

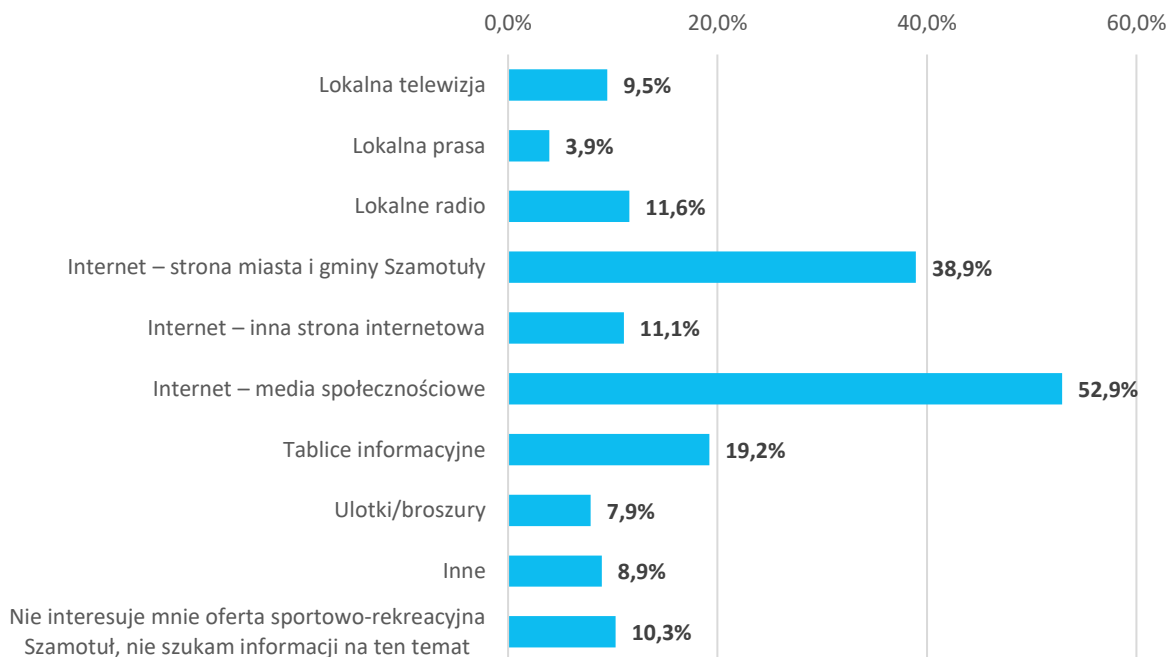
Uzupełnieniem badań ilościowych wśród mieszkańców były badania jakościowe, których wyniki wskazują, że oferta sportowa Miasta i Gminy Szamotuły jest dostosowana do potrzeb lokalnej społeczności. W szczególności oferta odpowiada na potrzeby dzieci i młodzieży. Zdaniem jednego z respondentów, baza obiektów sportowych w mieście i gminie jest na dobrym poziomie, co daje warunki mieszkańcom dla uprawiania aktywności fizycznej i sportu. Pojawiła się opinia, że należałoby dopracować ofertę pod kątem osób z niepełnosprawnością oraz seniorów. Jest to kluczowe z uwagi na globalne trendy demograficzne, które dostrzega

się także w Szamotułach, tj. starzenie się społeczeństwa. Należy więc pracować także nad ukierunkowaniem oferty sportowej na te grupy.

Podkreślono, że nowe obiekty są dostosowane do potrzeb osób z niepełnosprawnością, niemniej należy dostosowywać pozostałe, np. uzupełniać place zabaw o huśtawki dla dzieci poruszających się na wózkach. Co istotne, samo dostosowywanie infrastruktury może jednak nie wystarczyć, ponieważ osoby ze szczególnymi potrzebami potrzebują też wyspecjalizowanej kadry, która potrafi pracować z takimi osobami i ma odpowiednią wiedzę oraz uprawnienia w tym zakresie. Pojawia się więc aspekt finansowy, który może utrudniać dostosowanie oferty do potrzeb osób z niepełnosprawnością.

Istotną kwestią są także kanały komunikacji, poprzez które mieszkańcy informowani są o ofercie miasta i gminy – te również powinny być odpowiednio dobrane do społeczności i jej potrzeb, aby właściwie zachęcać do podejmowania aktywności fizycznej. Z badania ilościowego wynika, że o ofercie sportowo-rekreacyjnej Miasta i Gminy Szamotuły, Szamotulanie najczęściej dowiadują się z Internetu – w szczególności z mediów społecznościowych (52,9%) oraz oficjalnej strony miasta i gminy (38,9%). Ważnym źródłem informacji są także tablice informacyjne, z których wiedzę w tym zakresie czerpie 19,2% badanych.

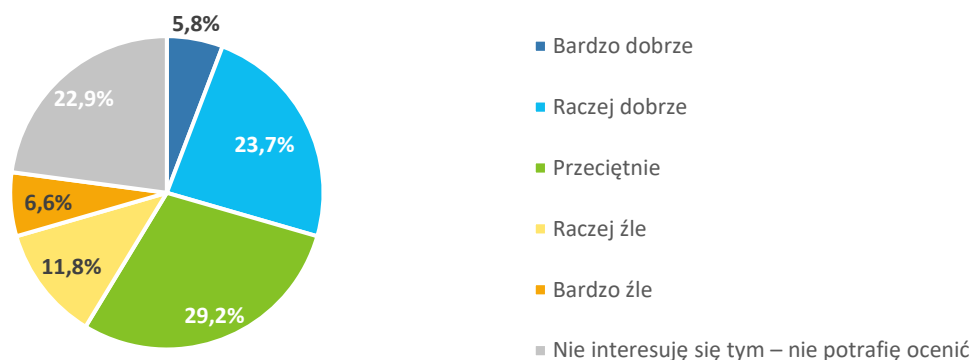
Wykres 14. W jaki sposób dowiaduje się Pan(i) o ofercie sportowo-rekreacyjnej Miasta i Gminy Szamotuły (m.in. wydarzeniach sportowych, zajęciach sportowych, budowie/remontie obiektów infrastruktury sportowej)? [N=380]



Źródło: opracowanie własne na podstawie badania ilościowego

Działania miasta i gminy w zakresie promocji aktywności fizycznej najczęściej oceniane są przez mieszkańców pozytywnie (29,5% - suma wskazań odpowiedzi „bardzo dobrze” i „raczej dobrze”) bądź przeciętnie (29,2%). Co czwarty badany nie interesuje się tym i nie potrafił dokonać oceny (22,9%), natomiast negatywnie aspekt ten ocenił co piąty ankietowany (18,4% - suma wskazań odpowiedzi „bardzo źle” i „raczej źle”).

Wykres 15. Jak ocenia Pan(i) działania Miasta i Gminy Szamotuły na rzecz promocji aktywności fizycznej wśród mieszkańców? [N=380]



Źródło: opracowanie własne na podstawie badania ilościowego

Najważniejsze działania w zakresie sportu podjęte w mieście i gminie

Respondentów badania jakościowo poproszono o wskazanie najważniejszych działań w zakresie sportu podjętych w Mieście i Gminie Szamotuły. Wśród nich wymieniano następujące:

- Rozbudowa Centrum Sportu w Szamotułach (budowa sztucznej płyty, modernizacja hali Waclaw);
- Uruchomienie klas sportowych w Szkole Podstawowej nr 2 i zapewnienie dzieciom możliwości rozwoju w dyscyplinach takich jak piłka nożna, siatkówka, taniec;
- Rozpoczęcie budowy stadionu lekkoatletycznego (przy czym jest to inwestycja powiatowa);

Oprócz działań pozytywnych respondenci wyróżnili także te negatywne. Wskazywano na następujące działania:

- Zamknięcie pływalni na kilka miesięcy ze względów ekonomicznych;
- Niski poziom finansowania sportu w gminie z uwagi na wydarzenia, które miały miejsce w ostatnich latach (wybuch pandemii COVID-19 i wojny na Ukrainie oraz ich skutki);

Polityka sportowa Miasta i Gminy Szamotuły

Poruszając kwestię polityki sportowej Miasta i Gminy Szamotuły, należy zwrócić uwagę na niewystarczające środki finansowe, które ograniczają możliwości rozwoju bazy sportowej i organizacji wydarzeń. Środki przeznaczane na dotacje nie są wystarczająco wysokie, by umożliwić organizacjom sportowym kreatywne działanie – wspierają je jednak w utrzymaniu działalności.

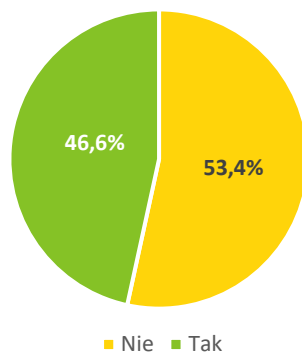
W związku z powyższym, koniecznym wydaje się więc pozyskiwanie sponsorów oraz środków zewnętrznych, choć z uwagi na bliskość Poznania jest to utrudnione (brak podmiotów chętnych do sponsoringu).

Pojawiła się opinia, że rozwiązaniem mogłoby być wyznaczenie kilku dyscyplin sportowych, które byłyby bardziej wspierane przez gminę (jako sport zawodowy). Wówczas

Sport zawodowy w Mieście i Gminie Szamotuły

Ponad połowa badanych Szamotulan w 2022 roku nie brała udziału w żadnej imprezie sportowej w Mieście i Gminie Szamotuły (53,4%). Udział w takiej imprezie w roli widza zadeklarowało 46,6% ankietowanych.

Wykres 16. Czy w 2022 roku brał(a) Pan(i) udział w imprezie sportowej jako widz w Mieście i Gminie Szamotuły?



Źródło: opracowanie własne na podstawie badania ilościowego


Wśród dyscyplin, które warto byłoby wyznaczyć jako kluczowe i rozwijać jako sporty zawodowe, wskazywano najczęściej: wśród sportów drużynowych siatkówkę (z uwagi na sukcesy) i piłkę nożną (z uwagi na powszechność), zaś wśród sportów indywidualnych lekkoatletykę (z uwagi na sukcesy), boks (z uwagi na sukcesy) i jeździectwo (z uwagi na sukcesy i rangę organizowanych wydarzeń).

Współpraca organizacji sportowych z Miastem i Gminą Szamotuły oraz zgłaszane potrzeby

Współpraca organizacji sportowych z Miastem i Gminą Szamotuły w największym stopniu polega na udzielaniu im dotacji. Przedstawiciele środowiska sportowego deklaruwali, że ich kluby otrzymują dotacje i odpłatnie korzystają z szamotulskich obiektów sportowych. Kilka osób podało także inne przykłady współpracy, takie jak organizacja imprez profilaktycznych (uświadamianie dzieci na temat uzależnień), objęcie patronatem różnych wydarzeń czy też informowanie o działalności klubu w swoich mediach społecznościowych.

Pojawiały się jednak liczne zastrzeżenia dotyczące braku transparentności kryteriów przyznawania dotacji. Przedstawiciele różnych dyscyplin sportowych zgłaszali te same zastrzeżenia – nie wiedzą, z czego wynika wysokość środków przyznawanych klubom.

Respondenci przytaczali znaczne różnice pomiędzy wysokością przyznawanych dotacji, zgłaszając, że nie rozumieją w jaki sposób zostały określone. Z tego rodzi się natomiast poczucie niesprawiedliwości i może to negatywnie wpływać na współpracę stowarzyszeń z samorządem. Ponadto, może to wpływać na napięcia pomiędzy poszczególnymi



stowarzyszeniami. Zastrzeżenia zgłaszane przez przedstawicieli organizacji pozarządowych wskazują zatem na konieczność poprawy komunikacji z organizacjami pozarządowymi.

Respondenci zgłaszali inne potrzeby odnośnie do współpracy z Urzędem Miasta i Gminy w Szamotułach. Wśród nich znalazło się większe zainteresowanie działalnością i potrzebami stowarzyszeń – przedstawiciele klubów oczekiwali częstszego kontaktu, aby urząd wychodził z inicjatywą i analizował potrzeby środowiska sportowego. Obecnie zainteresowanie ze strony samorządu postrzegane jest przez środowisko sportowe jako niewystarczające.

Mało transparentne są też zasady udostępniania obiektów. Respondenci zwracali uwagę na to, że klub siatkarski może nieodpłatnie z nich korzystać, podczas gdy pozostałe stowarzyszenia muszą uiszczać stosowne opłaty.

Jedno ze stowarzyszeń oczekiwałoby wsparcia w postaci nieco niższych opłat za udostępnianie obiektów sportowych na zajęcia i treningi.

Inne stowarzyszenie oczekiwałoby, aby Miasto i Gmina Szamotuły ponownie organizowało podsumowanie działalności sportowej. Cykliczne wydarzenie cieszyło się aprobatą przedstawicieli szamotulskiego środowiska sportowego, których działalność była wówczas doceniana w ten sposób. Takie podsumowanie stanowiło także element promocji.

Pojawiła się również opinia, że dobrym rozwiązaniem byłoby utworzenie kalendarza wydarzeń sportowych i opublikowanie go na ogólnodostępnej stronie internetowej Miasta i Gminy Szamotuły, aby każdy mógł się z nim zapoznać. Obecnie brakuje takiego kalendarza.

Podsumowanie – analiza SWOT

Podsumowaniem dokonanej diagnozy sportu w Mieście i Gminie Szamotuły jest analiza SWOT, tj. mocnych i słabych stron oraz szans i zagrożeń. Taka forma gromadzi kluczowe informacje o stanie sportu bazujące na wnioskach ze zrealizowanych badań.

MOCNE STRONY	SŁABE STRONY
<ul style="list-style-type: none"> – Relatywnie wysoki poziom aktywności fizycznej szamotulan; – Zainteresowanie mieszkańców działalnością organizacji sportowych (rosnąca frekwencja na zajęciach/treningach); – Dobra baza sportowa; – Dobra sportowa oferta edukacyjna; – Bogata oferta zajęć/Mnogość dyscyplin sportu; – Liczne stowarzyszenia, kluby i organizacje sportowe działające w gminie; – Zawodnicy reprezentujący gminę/Polskę na szczeblu olimpijskim; – Organizacja imprez rangi światowej (jeździectwo); – Pozytywny odbiór działalności lokalnych organizacji sportowych przez szamotulską społeczność; 	<ul style="list-style-type: none"> – Brak komunikacji rodzący zarzut braku transparentności finansowania organizacji pożytku publicznego; – Brak transparentności współpracy UMiG i organizacji; – Ograniczone zasoby finansowe i niewystarczające wsparcie dla organizacji sportowych; – Brak stałego dialogu organizacji pozarządowych z miastem i gminą Szamotuły; – Brak Rady Sportu; – Brak funduszu stypendialnego; – Brak infrastruktury dla osób z niepełnosprawnością; – Brak wykwalifikowanej kadry do pracy z osobami z niepełnosprawnością (zarówno ruchową, jak i intelektualną);
SZANSE	ZAGROŻENIA
<ul style="list-style-type: none"> – Wzrost zainteresowania szamotulską bazą sportową osób spoza miasta i gminy; – „Moda” na sport i aktywny tryb życia, upowszechnianie sportu; – Wyznaczenie 2-3 kluczowych dyscyplin sportu (jako wizytówki miasta i gminy); – Dalszy rozwój oferty sportowej, w szczególności dla dorosłych, seniorów i osób z niepełnosprawnością; – Dalszy rozwój bazy sportowej; – Możliwość pozyskania środków zewnętrznych; – Włączenie pływalni do Centrum Sportu; 	<ul style="list-style-type: none"> – Rosnąca inflacja; – Pogłębianie się negatywnych trendów demograficznych (m.in. starzenie się społeczeństwa); – Negatywne wydarzenia na świecie (np. pandemie, konflikty); – Wysokie koszty transportu;

II. CZĘŚĆ STRATEGICZNA

Wizja, misja i cele

Wizja

Miasto i Gmina Szamotuły dba o rozwój sportu – posiada zróżnicowaną ofertę sportową, dając możliwość uprawiania sportu i rekreacji mieszkańcom w każdym wieku, zgodnie z ich potrzebami. Działania samorządu wspierają utrzymywanie aktywności fizycznej i prowadzenie zdrowego stylu życia. W Mieście i Gminie Szamotuły prężnie działają organizacje sportowe wyspecjalizowane w różnego rodzaju dyscyplinach sportowych, a samorząd wspiera je poprzez dofinansowanie.

Misja

Miasto i Gmina Szamotuły zamieszkiwana jest przez osoby dbające o kondycję fizyczną i zdrowie, dzięki wykorzystaniu dostępnej, infrastruktury sportowej. Dzięki czemu staje się miejscem aktywnych mieszkańców regularnie uprawiających sport i angażujących się w działalność lokalnych organizacji sportowych.

Cele strategiczne i operacyjne

W ramach prac nad strategią w pierwszej kolejności wyznaczono trzy cele główne, stanowiące tym samym cele strategiczne. W dalszej kolejności do celów strategicznych przyporządkowano cele szczegółowe, tj. cele operacyjne w zakresie rozwoju sportu.

Cel strategiczny	Cele operacyjne
Cel strategiczny nr 1. Promocja sportu i aktywnego trybu życia wśród mieszkańców.	1.1. Promowanie Miasta i Gminy Szamotuły jako miejsca o zróżnicowanej ofercie sportowej.
	1.2. Utworzenie funduszu stypendialnego, który posłuży jako aprobata dla osiągnięć sportowych mieszkańców.
	1.3. Organizacja gali sportu i wprowadzenie jej do kalendarza stałych wydarzeń sportowych i rekreacyjnych.
	1.4. Organizacja przedsięwzięć mających na celu promowanie zdrowego stylu życia wśród różnych grup mieszkańców, np. integracyjnych spacerów nordic walking dla seniorów lub zawodów sportowych dla dzieci, młodzieży, dorosłych i osób z niepełnosprawnością.
	1.5. Zapewnienie oferty zajęć stałych dla różnych grup mieszkańców: dzieci, młodzieży, dorosłych, seniorów, osób z niepełnosprawnością, itp.
	1.6. Cykliczne monitorowanie potrzeb mieszkańców w zakresie sportu, turystyki i rekreacji.
	1.7. Zwiększenie dostępności obiektów sportowych dla mieszkańców.

Cel strategiczny	Cele operacyjne
	1.8. Utworzenie kalendarza imprez dla wszystkich zainteresowanych stron.
<p>Cel strategiczny nr 2. Dążenie do stałego rozwoju gminnej oferty sportowej i turystycznej.</p>	<p>2.1. Prowadzenie konsultacji z mieszkańcami dotyczących rozwoju oferty sportowej i turystycznej gminy oraz ich potrzeb w tym zakresie.</p> <p>2.2. Prowadzenie konsultacji dotyczących tworzenia i modernizacji infrastruktury z przedstawicielami klubów, stowarzyszeń i organizacji sportowych.</p> <p>2.3. Tworzenie i rozwój klas sportowych na poziomie szkół podstawowych.</p> <p>2.4. Rozwój oferty sportowej poprzez tworzenie nowych obiektów sportowych i rekreacyjnych.</p> <p>2.5. Modernizacja istniejących obiektów sportowych, rekreacyjnych i turystycznych.</p> <p>2.6. Rozwój bazy sportowej przy szkołach podstawowych.</p> <p>2.7. Utworzenie i adaptacja infrastruktury dedykowanej konkretnym dyscyplinom sportowym (np. hala do tenisa).</p> <p>2.8. Zabezpieczenie w budżecie gminy środków na bieżące utrzymanie obiektów sportowych.</p>
<p>Cel strategiczny nr 3. Wsparcie dla klubów, stowarzyszeń i organizacji sportowych działających na terenie gminy.</p>	<p>3.1. Zabezpieczenie w budżecie gminy środków na wsparcie, klubów, stowarzyszeń i organizacji pozarządowych.</p> <p>3.2. Wsparcie prawne i księgowość dla klubów, stowarzyszeń i organizacji sportowych.</p> <p>3.3. Wsparcie merytoryczne w pozyskiwaniu środków (np. poprzez prefinansowanie czy korzystanie z funduszy pożyczkowych dla stowarzyszeń), zwłaszcza na początku roku kalendarzowego.</p> <p>3.4. Opracowanie transparentnych zasad przyznawania dotacji oraz organizacja spotkań informacyjnych dla przedstawicieli środowiska sportowego, w tym jasne kryteria rozdysponowywania środków finansowych i dotacji dla organizacji i klubów sportowych.</p> <p>3.5. Wspieranie klubów, stowarzyszeń i organizacji pozarządowych w pozyskaniu sponsorów dla rozwoju poszczególnych dyscyplin sportu na terenie gminy.</p> <p>3.6. Zacieśnianie współpracy na linii samorząd-organizacje sportowe, w tym regularne monitorowanie potrzeb stowarzyszeń sportowych (np. poprzez spotkania/rozmowy).</p> <p>3.7. Utworzenie ciała doradczego, w którym członkami będą przedstawiciele gminnych klubów, stowarzyszeń i organizacji sportowych.</p>

Powiązanie z dokumentami strategicznymi

Cele Strategii Sportu dla Miasta i Gminy Szamotuły na lata 2023-2028 powiązane są z zapisami innych dokumentów strategicznych, w tym na szczeblu lokalnym oraz regionalnym (tj. z zapisami obowiązującej uprzednio Strategii Rozwoju Miasta i Gminy Szamotuły na lata 2014-2020 oraz zapisami Strategii Rozwoju Województwa Wielkopolskiego do 2030 roku).

Strategia Rozwoju Województwa Wielkopolskiego do 2030 roku przedstawia wizję, według której region będzie zapewniał Wielkopolanom dobry poziom życia, a więc także powszechny dostęp do edukacji i sportu. Należy nadmienić, iż w tym dokumencie zawarto następujące zapisy:

- *„Wielkopolska zapewniająca dobry poziom życia mieszkańcom”,*
- *„Mieszkańcy województwa mają powszechny dostęp do mieszkań, miejsc pracy, dobrej jakości edukacji, opieki zdrowotnej, kultury, sportu i wypoczynku oraz zapewnione czyste środowisko i poczucie bezpieczeństwa.”*

Można więc dostrzec zbieżność tych zapisów z celami określonymi w Strategii Sportu dla Miasta i Gminy Szamotuły na lata 2023-2028 (przede wszystkim z celami strategicznymi nr 1 i nr 2).

Dostrzega się także spójność założeń obowiązującej uprzednio **Strategii Rozwoju Miasta i Gminy Szamotuły na lata 2014-2020** z niniejszym dokumentem. Jednym z jej głównych celów był rozwój infrastruktury i usług społecznych (zapewnienie dogodnych warunków rozwoju mieszkańców i ich wypoczynku), w ramach którego kluczowym aspektem było zapewnienie mieszkańcom dostępu do usług społecznych – w tym sportu i rekreacji. Występuje spójność z celami strategicznymi nr 1 i nr 2 ujętymi w Strategii Sportu.

Należy dodać, że Strategia Sportu dla Miasta i Gminy Szamotuły na lata 2023-2028 jest spójna z **horyzontalną zasadą Unii Europejskiej – równością szans i niedyskryminacją**, gdyż w celach operacyjnych ujęto zajęcia i działania skierowane do różnych grup, w tym zagrożonych wykluczeniem (tj. osoby z niepełnosprawnością, osoby starsze itp.).

Optymalny program rozwoju działalności sportowej i popularyzacji sportu

1. Konieczne jest opracowanie transparentnej informacji o sposobie przyznawania dotacji stowarzyszeniom sportowym, poprzez takie działania jak m.in.:
 - system konsultacji środowiskowych przed opublikowaniem konkursu (spotkania stowarzyszeń sportowych z urzędem, możliwość zadawania pytań i wyjaśniania wątpliwości dotyczących konkursów),
 - opracowanie dokumentów wykonawczych – katalogu wytycznych operacyjnych, w szczególności: transparentnego regulaminu konkursów, transparentnego regulaminu punktowania i oceny wniosków.
2. Zaleca się poprawę komunikacji na linii samorząd-środowisko sportowe, poprzez organizację cyklu spotkań dla stowarzyszeń sportowych.
3. Zapewnienie możliwości autopromocji klubów sportowych, zachęcanie do uprawiania sportu i aktywności fizycznej poprzez organizację dorocznej gali sportu, stanowiącej podsumowanie działalności sportowej w danym roku i możliwość wyróżnienia lokalnych sportowców i działaczy.
4. Konieczne jest dążenie do nieprzerwanego funkcjonowania obiektów sportowych i utrzymanie ich w jak najlepszym stanie.
5. Rozbudowa bazy sportowej będzie poprzedzona audytem przedwdrożeniowym, obejmującym obiektywne analizy kluczowych elementów decydujących o lokalizacji takich jak: popyt społeczny, wysycenie obiektami, koszty utrzymania, źródła finansowania itp.
6. Gmina wyznaczy osoby (odrębne stanowiska lub poszerzenie zakresów obowiązków) odpowiedzialne za wdrożenie oraz ewaluację strategii sportu oraz dokumentów powiązanych.
7. Opracowanie i udostępnienie na stronie Miasta i Gminy kalendarza wydarzeń sportowych, a następnie jego bieżąca aktualizacja.
8. Stawiając na sport masowy, nie należy wykluczać finansowania sportu kwalifikowanego, który osiągnąłby pewien pułap sukcesu sportowego.

Plan rzeczowo-finansowy

Głównymi źródłami finansowania zadań przeznaczonych do realizacji w ramach niniejszej strategii są przede wszystkim środki własne gminy, jak również pozyskane przez gminę środki zewnętrzne, w tym: środki ministerialne oraz środki pozyskane z Urzędu Wojewódzkiego.

W kolejnej tabeli przedstawiono źródła finansowania zadań dla każdego z celów strategicznych.

Tabela 16. Źródła finansowania w ramach poszczególnych celów strategicznych

Cel strategiczny	Źródło finansowania
Cel strategiczny nr 1. Promocja sportu i aktywnego trybu życia wśród mieszkańców	Środki własne miasta i gminy, Środki ministerialne, Środki pozyskane z Urzędu Wojewódzkiego.
Cel strategiczny nr 2. Dążenie do stałego rozwoju gminnej oferty sportowej i turystycznej.	Środki własne miasta i gminy, Środki pozyskane z Urzędu Wojewódzkiego.
Cel strategiczny nr 3. Wsparcie dla klubów, stowarzyszeń i organizacji sportowych działających na terenie gminy.	Środki własne miasta i gminy.

Źródło: opracowanie własne

System wdrażania i monitoringu

Organem odpowiedzialnym za wdrożenie dokumentu – realizację *Strategii Sportu dla Miasta i Gminy Szamotuły na lata 2023-2028* jest Miasto i Gmina Szamotuły.

Strategia Sportu dla Miasta i Gminy Szamotuły na lata 2023-2028 jest efektem współpracy Zamawiającego (Miasta i Gminy Szamotuły), Wykonawcy (firmy badawczej), członków organizacji o charakterze sportowym oraz mieszkańców Miasta i Gminy Szamotuły.

Z uwagi na kilkuletni okres obowiązywania strategii (perspektywa 2023-2028) należy utrzymać jej etapowość i zasadę partycypacji. Aby zatem możliwe było osiągnięcie przyjętych w dokumencie założeń, należy w okresie jego obowiązywania utrzymać współpracę pomiędzy interesariuszami Strategii. Dlatego też wdrażanie Strategii powinno odbywać się w ramach stałej współpracy Urzędu Miasta i Gminy Szamotuły z organizacjami o charakterze sportowym funkcjonującymi na jej terenie, jak i również ze szkołami działającymi w mieście. Tylko działania prowadzone we współpracy ww. środowisk umożliwią osiągnięcie założonych celów – dlatego tak ważna jest zasada partycypacji. Ważnym aspektem będzie również wsłuchiwanie się w potrzeby mieszkańców i dążenie do zaspokajania potrzeb zgłaszanych w zakresie sportu i rekreacji.

Monitoring i ewaluacja

W celu skutecznej realizacji Strategii należy na bieżąco obserwować postępy poczynione w ramach jej wdrażania. Śledzenie wartości wskaźników w procesie monitoringu, a także wykorzystywanie ich w ewaluacji śródk okresowej, pozwoli określić, czy realizacja Strategii przebiega właściwie, jak są wykorzystywane środki i czy są przyczyniają się do osiągnięcia wyznaczonych celów¹.

¹ K. Olejniczak, M. Kozak, L. Bartosz *Teoria i praktyka ewaluacji interwencji publicznych*, Wydawnictwa Akademickie i Profesjonalne, Warszawa 2008

Konieczne jest zatem wdrożenie systemu monitorowania i ewaluacji *Strategii Rozwoju Sportu w Mieście i Gminie Szamotuły na lata 2023-2028*. Prowadzenie monitoringu i systematyczne kontrolowanie stopnia realizacji poszczególnych działań umożliwi wykrycie potencjalnych zagrożeń dla osiągnięcia celów oraz podjęcie odpowiednich działań zaradczych na wczesnym etapie.

Monitoring to sprawdzenie osiąganych wyników w odniesieniu do określonych wcześniej oczekiwań², natomiast ewaluacja to oszacowanie jakości, wartości i znaczenia³. Za monitoring i ewaluację Strategii odpowiada Miasto i Gmina Szamotuły.

Osoby wyznaczone do monitorowania i ewaluowania Strategii zobowiązane będą do systematycznego (rokrocznie) określania stanu realizacji założonych celów na podstawie przyjętego zestawu wskaźników. Konieczne będzie zatem zgromadzenie informacji umożliwiających wyznaczenie wartości poszczególnych mierników i porównywanie ich z poprzednimi okresami.

W poniższej tabeli przedstawiono wskaźniki do monitorowania realizacji Strategii w podziale na cele strategiczne i operacyjne.

Tabela 17. Zestawienie wskaźników w odniesieniu do poszczególnych celów strategicznych

Cel strategiczny	Cele operacyjne	
Cel strategiczny nr 1.	Cel operacyjny 1.1	W1. Liczba udostępnionych treści dotyczących sportu wycynowego poprzez gminne kanały informacyjne. W2. Liczba przeprowadzonych kampanii promujących aktywność fizyczną, sport i zdrowy tryb życia; W3. Liczba utworzonych informacji medialnych w ramach prowadzonych kampanii (np. treści/grafik opublikowanych w mediach społecznościowych).
	Cel operacyjny 1.2	W4. Liczba osiągnięć sportowych W5. Wysokość środków rozdysponowanych w ramach funduszu stypendialnego
	Cel operacyjny 1.3	W6. Liczba imprez sportowych zorganizowanych w Mieście i Gminie Szamotuły W7. Odsetek wydarzeń cyklicznych w ogóle imprez sportowych w mieście i gminie
	Cel operacyjny 1.4	W7. Liczba zorganizowanych w Mieście i Gminie Szamotuły gminnych festynów (promujących sport, aktywność fizyczną i zdrowy tryb życia) dla rodzin z dziećmi; W8. Liczba zorganizowanych w Mieście i Gminie Szamotuły szkolnych festynów (promujących sport, aktywność fizyczną i zdrowy tryb życia) dla rodzin z dziećmi.

² J. Abramowicz, A. Gołoś, dr I. Grabowska, A. Haber, dr T. Kupiec, B. Ledzion, A. Rauzer, Podręcznik monitoringu i ewaluacji lokalnych strategii rozwoju, EGO, Warszawa 2017, s. 4

³ Ibidem, s. 4

Cel strategiczny	Cele operacyjne	
	Cel operacyjny 1.5	W9. Liczba zorganizowanych zajęć stałych skierowanych dla mieszkańców miasta W10. Odsetek zajęć dla seniorów w ogóle zajęć stałych W11. Odsetek zajęć dla dorosłych w ogóle zajęć stałych W12. Odsetek zajęć dla osób z niepełnosprawnością w ogóle zajęć stałych
	Cel operacyjny 1.6	W13. Liczba badań zrealizowanych wśród mieszkańców i interesariuszy sportu w Mieście i Gminie Szamotuły
	Cel operacyjny 1.7	W14. Liczba wybudowanych w danym okresie obiektów sportowych; W15. Liczba wybudowanych w danym okresie obiektów rekreacyjnych.
	Cel operacyjny 1.8	W16. Liczba wydarzeń sportowych i rekreacyjnych zaplanowanych na dany rok w Mieście i Gminie Szamotuły;
Cel strategiczny nr 2.	Cel operacyjny 2.1	W17. Liczba konsultacji przeprowadzonych z mieszkańcami dotyczących rozwoju oferty sportowej i turystycznej gminy.
	Cel operacyjny 2.2	W18. Liczba konsultacji przeprowadzonych z przedstawicielami klubów, stowarzyszeń i organizacji sportowych dotyczących tworzenia i modernizacji infrastruktury.
	Cel operacyjny 2.3	W19. Liczba oddziałów (klas) sportowych w szamotulskich placówkach edukacyjnych; W20. Liczba uczniów w oddziałach sportowych.
	Cel operacyjny 2.4	WSKAŹNIKI TAKIE SAME JAK DLA CELU 1.7: W14. Liczba wybudowanych w danym okresie obiektów sportowych; W15. Liczba wybudowanych w danym okresie obiektów rekreacyjnych.
	Cel operacyjny 2.5	W21. Liczba zmodernizowanych obiektów sportowych, W22. Liczba zmodernizowanych obiektów rekreacyjnych, W23. Liczba zmodernizowanych obiektów turystycznych.
	Cel operacyjny 2.6	W24. Liczba obiektów sportowych pozostających do dyspozycji szkół
	Cel operacyjny 2.7	W25. Liczba obiektów sportowych dedykowanych konkretnym dyscyplinom
	Cel operacyjny 2.8	W26. Wysokość środków finansowych przeznaczanych na utrzymanie ośrodków sportowych w relacji do corocznego budżetu gminy (udział %).
Cel strategiczny nr 3.	Cel operacyjny 3.1	W27. Wartość środków finansowych przeznaczonych na wsparcie klubów, stowarzyszeń i organizacji pozarządowych.
	Cel operacyjny 3.2	W28. Liczba organizacji sportowych, którym udzielono wsparcia prawnego, W29. Liczba organizacji sportowych, którym udzielono wsparcia księgowego,

Cel strategiczny	Cele operacyjne	
	Cel operacyjny 3.3	W30. Rodzaj udzielonego wsparcia merytorycznego w pozyskiwaniu środków,
	Cel operacyjny 3.4	W31. Liczba spotkań informacyjnych dot. kryteriów dla przedstawicieli środowiska sportowego, W32. Liczba publikacji dot. kryteriów rozdysponowania środków finansowych.
	Cel operacyjny 3.5	W33. Liczba pozyskanych sponsorów wspierających rozwój dyscyplin sportu, W34. Liczba organizacji sportowych, które pozyskały sponsorów
	Cel operacyjny 3.6	W35. Liczba spotkań z organizacjami sportowymi.
	Cel operacyjny 3.7	W36. Liczba organizacji sportowych, których przedstawiciele należą do utworzonego ciała doradczego.

Źródło: opracowanie własne

Monitoring Strategii będzie polegał na bieżącej weryfikacji stopnia realizacji zaplanowanych projektów oraz osiągnięcia wyznaczonych wskaźników (zawarte w tabeli powyżej). W ramach monitoringu należy opracowywać raporty z realizacji założeń i stopnia realizacji wskaźników zawartych w dokumencie – raport powinien przypadać na każdy zakończony rok kalendarzowy. Raporty umożliwią dokonanie oceny poziomu realizacji Strategii i będą w syntetyczny sposób przedstawiały analizę efektów realizowanych przedsięwzięć oraz zadań. Monitoring strategii będzie wówczas stałym procesem zapewniającym wymierne informacje na temat jej wdrażania, uwidaczniając ewentualne problemy w realizacji założonych działań.

Na raporty z monitoringu Strategii powinny składać się następujące komponenty:

- opis dotychczasowego przebiegu procesu wdrażania i monitorowania Strategii,
- ocena wpływu uwarunkowań zewnętrznych (m.in. prawnych, ekonomicznych) na aktualność przyjętych w dokumencie założeń i celów,
- analiza przyjętego zestawu wskaźników, obrazujących stan założonych działań oraz osiągniętych rezultatów wraz z opisem zrealizowanych w danym okresie działań (zarówno pod względem jakościowym i ilościowym),
- wnioski i rekomendacje.

Spis rysunków

Rysunek 1. Hala widowiskowo-sportowa „Wacław” w Mieście i Gminie Szamotuły.....	13
Rysunek 2. Korty tenisowe przy basenie letnim, Szamotuły.....	13
Rysunek 3. Basen kryty w Szamotułach.....	14
Rysunek 4. Odkryty basen letni w Szamotułach.....	14
Rysunek 5. Skatepark przy kompleksie rekreacyjnym w Szamotułach (ul. Felińskiego).....	15
Rysunek 6. Skatepark przy kompleksie rekreacyjnym w Szamotułach (Pamiątkowo).....	15
Rysunek 7. Siłownia w Centrum Sportu Szamotuły	16
Rysunek 8. Stadion Sportowy – obiekt kompleksu Centrum Sportu Szamotuły	16
Rysunek 9. Sala fitness w Centrum Sportu Szamotuły	17
Rysunek 10. Obiekty miejskie – place zabaw i siłownie zewnętrzne w Mieście i Gminie Szamotuły.....	20

Spis tabel

Tabela 1. Rozkład próby – telefoniczne wywiady pogłębione	4
Tabela 2. Udział ludności wg ekonomicznych grup wieku w ludności ogółem w Mieście i Gminie Szamotuły w latach 2017-2022	8
Tabela 3. Ruch naturalny ogółem w Mieście i Gminie Szamotuły w latach 2017-2022.....	8
Tabela 4. Saldo migracji w Mieście i Gminie Szamotuły w latach 2017-2022.....	8
Tabela 5. Placówki oświatowe funkcjonujące na terenie Miasta i Gminy Szamotuły	9
Tabela 6. Liczba podmiotów gospodarczych w gminie Szamotuły w latach 2017-2022 w podziale na wielkość zatrudnienia	10
Tabela 7. Liczba bezrobotnych w Mieście i Gminie Szamotuły w latach 2017-2022	10
Tabela 8. Osoby pracujące w Mieście i Gminie Szamotuły w latach 2017-2022	11
Tabela 9. Liczba organizacji pozarządowych w Mieście i Gminie Szamotuły w latach 2017-2022	11
Tabela 10. Baza sportowa w dyspozycji szkół w Mieście i Gminie Szamotuły.....	19
Tabela 11. Organizacje sportowe działające w Mieście i Gminie Szamotuły.....	21
Tabela 12. Poszczególne wydatki Miasta i Gminy Szamotuły na sport i kulturę fizyczną w latach 2019-2022	23
Tabela 13. Odsetek dotacji przypadających na poszczególne dyscypliny w latach 2017-2022 w Mieście i Gminie Szamotuły.....	24
Tabela 14. Proszę ustosunkować się do podanych stwierdzeń dotyczących kultury fizycznej [N=380].....	31
Tabela 15. Proszę ocenić, jak ważna jest dla Pana(-ni) obecność takich obiektów w Mieście i Gminie Szamotuły [N=380].....	33
Tabela 16. Źródła finansowania w ramach poszczególnych celów strategicznych	43
Tabela 17. Zestawienie wskaźników w odniesieniu do poszczególnych celów strategicznych	44

Spis wykresów

Wykres 1. Struktura wiekowa mieszkańców Miasta i Gminy Szamotuły (2017-2022).....	7
Wykres 2. Proszę wskazać, które z poniższych stwierdzeń dotyczących aktywności fizycznej najtrafniej Pana(-nią) opisują [N=380]	25
Wykres 3. Jak często uprawia Pan(i) sport? [N=380]	26
Wykres 4. Jakie są główne powody, dla których uprawia Pan(i) sport? [N=312].....	26
Wykres 5. Jaka przeszkoda ogranicza Pana(-nią) w uprawianiu sportu/aktywności fizycznej? [N=68].....	27
Wykres 6. Jakie formy rekreacji najbardziej Panu(-ni) odpowiadają, biorąc pod uwagę intensywność wysiłku? [N=380]	27
Wykres 7. W jaki sposób uprawia Pan(i) sport? [N=312]	28
Wykres 8. Jakie wydatki ponosi Pan(i) miesięcznie w związku z uprawianiem sportu? [N=312].....	28
Wykres 9. Jak ocenia Pan(i) te wydatki? [N=232]	29
Wykres 10. Czy zdarza się Panu(-ni) jeździć poza Szamotuły, by uprawiać sport? [N=312]	29
Wykres 11. Jaką kwotę miesięcznie był(a)by Pan(i) gotowy(-wa) wydawać w związku z uprawianiem sportu? [N=68].....	30
Wykres 12. Czy jest Pan(i) ogólnie zadowolony(-na) z infrastruktury sportowej znajdującej się w Mieście i Gminie Szamotuły? [N=380]	32
Wykres 13. Proszę ocenić dostępność i jakość obiektów infrastruktury sportowej ogółem w Mieście i Gminie Szamotuły oraz blisko miejsca Pana(-ni) zamieszkania (w dzielnicy/sołectwie) [N=380].....	32
Wykres 14. W jaki sposób dowiaduje się Pan(i) o ofercie sportowo-rekreacyjnej Miasta i Gminy Szamotuły (m.in. wydarzeniach sportowych, zajęciach sportowych, budowie/ remoncie obiektów infrastruktury sportowej)? [N=380].....	34
Wykres 15. Jak ocenia Pan(i) działania Miasta i Gminy Szamotuły na rzecz promocji aktywności fizycznej wśród mieszkańców? [N=380].....	35
Wykres 16. Czy w 2022 roku brał(a) Pan(i) udział w imprezie sportowej jako widz w Mieście i Gminie Szamotuły?	36