

# TWORZYMYS WARUNKI DO ROZWOJU



Polska  
**Strefa Inwestycji**



Kostrzyńsko-Słubicka  
Specjalna Strefa Ekonomiczna

**WIELKOPOLSKA**

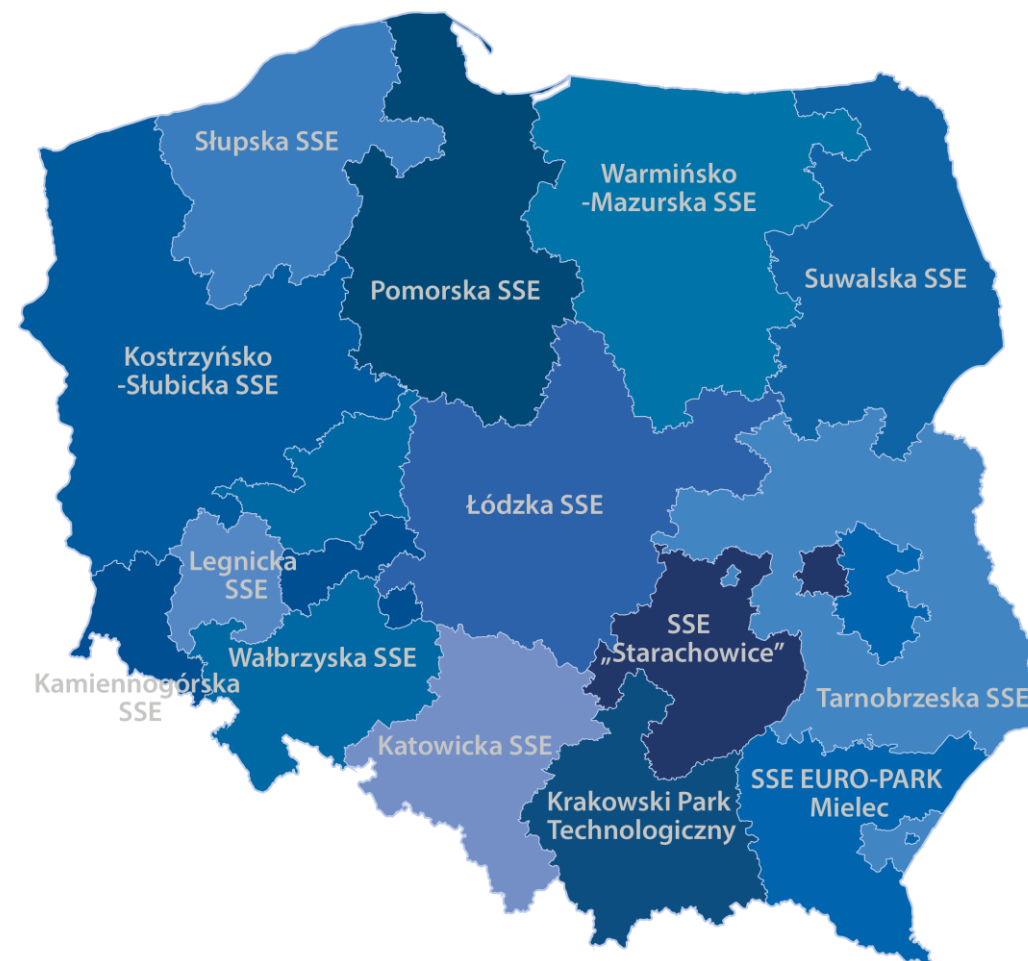
# Podstawa prawna

USTAWA z dnia 10 maja 2018 r.  
o wspieraniu nowych inwestycji

ROZPORZĄDZENIE RADY MINISTRÓW z dnia 27 grudnia 2022 r.  
w sprawie pomocy publicznej udzielanej niektórym przedsiębiorcom na realizację nowych inwestycji

ROZPORZĄDZENIE MINISTRA PRZEDSIĘBIORCZOŚCI I TECHNOLOGII  
z dnia 29 sierpnia 2018 r.  
w sprawie ustalenia obszarów i przypisania ich zarządzającym

ROZPORZĄDZENIE MINISTRA PRZEDSIĘBIORCZOŚCI I TECHNOLOGII  
z dnia 29 sierpnia 2018 r.  
w sprawie powierzenia zarządzającemu Kostryńsko-Słubicką  
Specjalną Strefą Ekonomiczną wydawania decyzji o wsparciu  
oraz wykonywania kontroli realizacji decyzji o wsparciu



## Inwestorzy



ulga podatkowa  
na realizację nowej inwestycji



atrakcyjne grunty inwestycyjne



promocja innowacyjnych projektów

# Kluczowi interesariusze



Inwestorzy



Jednostki naukowe



Jednostki samorządu  
terytorialnego



Instytucje otoczenia  
biznesu



Uczelnie wyższe



Samorząd gospodarczy

# Zarządzane obszary








**3 województwa**

**40 powiatów**

**238 gmin**

# SSE w Wielkopolsce



-  Kostryńsko-Słubicka SSE
-  Wałbrzyska SSE
-  Łódzka SSE
-  Kamiennogórska SSE
-  Słupska SSE

# Inwestycje w Wielkopolsce



Samochody  
Dostawcze



INDROL





# Rodzaje nowych inwestycji w PSI

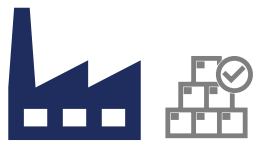


**Założenie  
nowego zakładu**





# Rodzaje nowych inwestycji w PSI



**Wprowadzenie produktów dotąd niewytwarzanych przez zakład**



**Zasadnicza zmiana dotycząca procesu produkcyjnego istniejącego zakładu**



**Zwiększenie zdolności produkcyjnych istniejącego zakładu**



**Nabycie aktywów należących do zakładu,  
który został zamknięty lub zostałby zamknięty,  
gdyby zakup nie nastąpił**

Przy czym:

- aktywa nabywane są przez przedsiębiorcę niezwiązanego ze sprzedawcą
- wyklucza się samo nabycie akcji lub udziałów przedsiębiorstwa

## Przed uzyskaniem *Decyzji o wsparciu* Nie można rozpocząć projektu będącego podstawą do uzyskania pomocy publicznej

### Rozpoczęcie prac



rozpoczęcie robót budowlanych związanych z inwestycją,



pierwsze prawnie wiążące zobowiązanie do zamówienia urządzeń lub inne zobowiązanie, które sprawia, że inwestycja staje się nieodwracalna,



moment nabycia aktywów bezpośrednio związanych z nabytym zakładem

### Nie uznaje się za rozpoczęcie prac

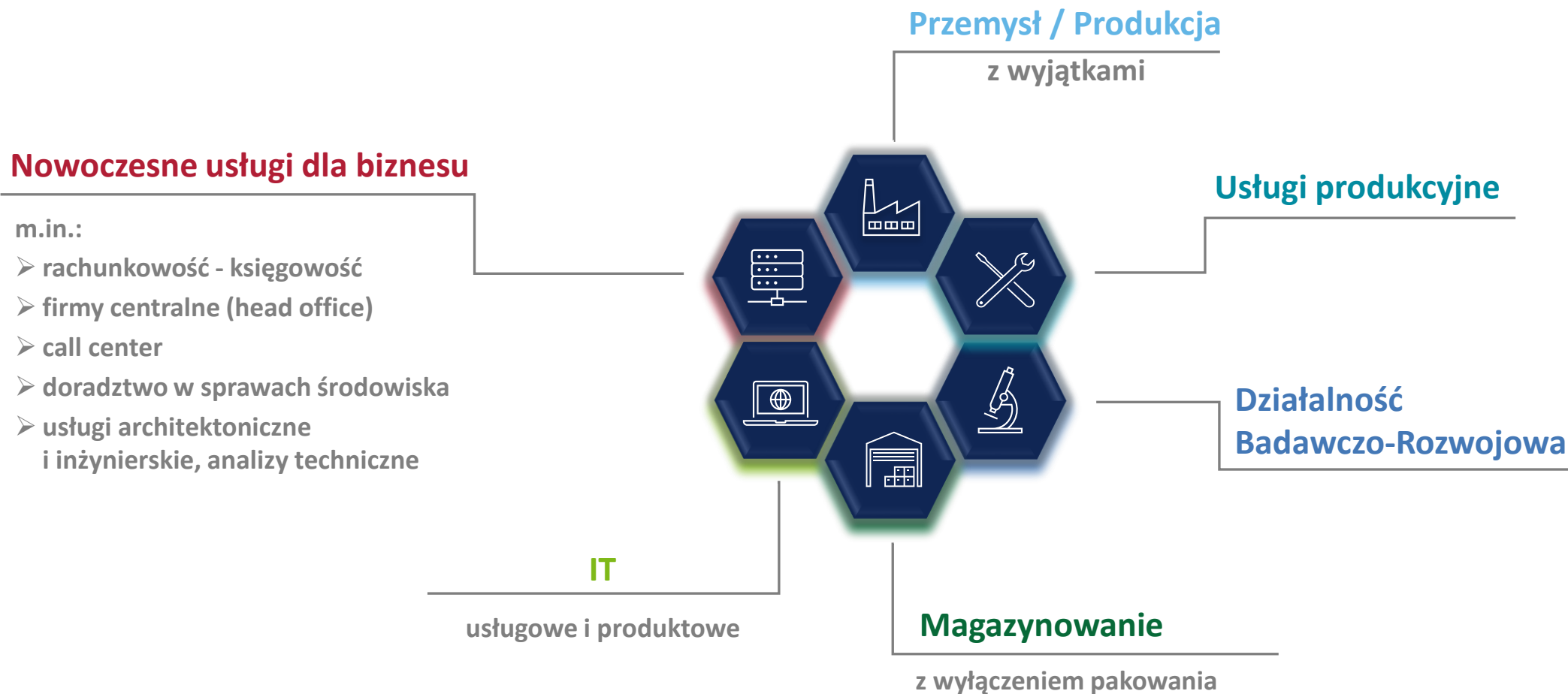


zakup gruntów



zakup prac przygotowawczych  
(np. uzyskanie zezwoleń i przeprowadzenie studiów wykonalności)

# Sektory obejmowane pomocą publiczną w PSI



Analiza na podstawie:  
PKWiU – Polskiej Klasyfikacji Wyrobów i Usług

# Główne obszary działalności wyłączone ze wsparcia



Produkcja broni i amunicji



Produkcja m.in.: alkoholu, wyrobów tytoniowych, materiałów wybuchowych



Roboty budowlane



Handel hurtowy i detaliczny



Transport (nie dotyczy magazynowania i spedycji)



Usługi finansowe i ubezpieczeniowe



Usługi gastronomiczne i zakwaterowania



Wytwarzanie i dystrybucja energii, produkcja i dystrybucja gazu oraz inwestycje w infrastrukturę energetyczną



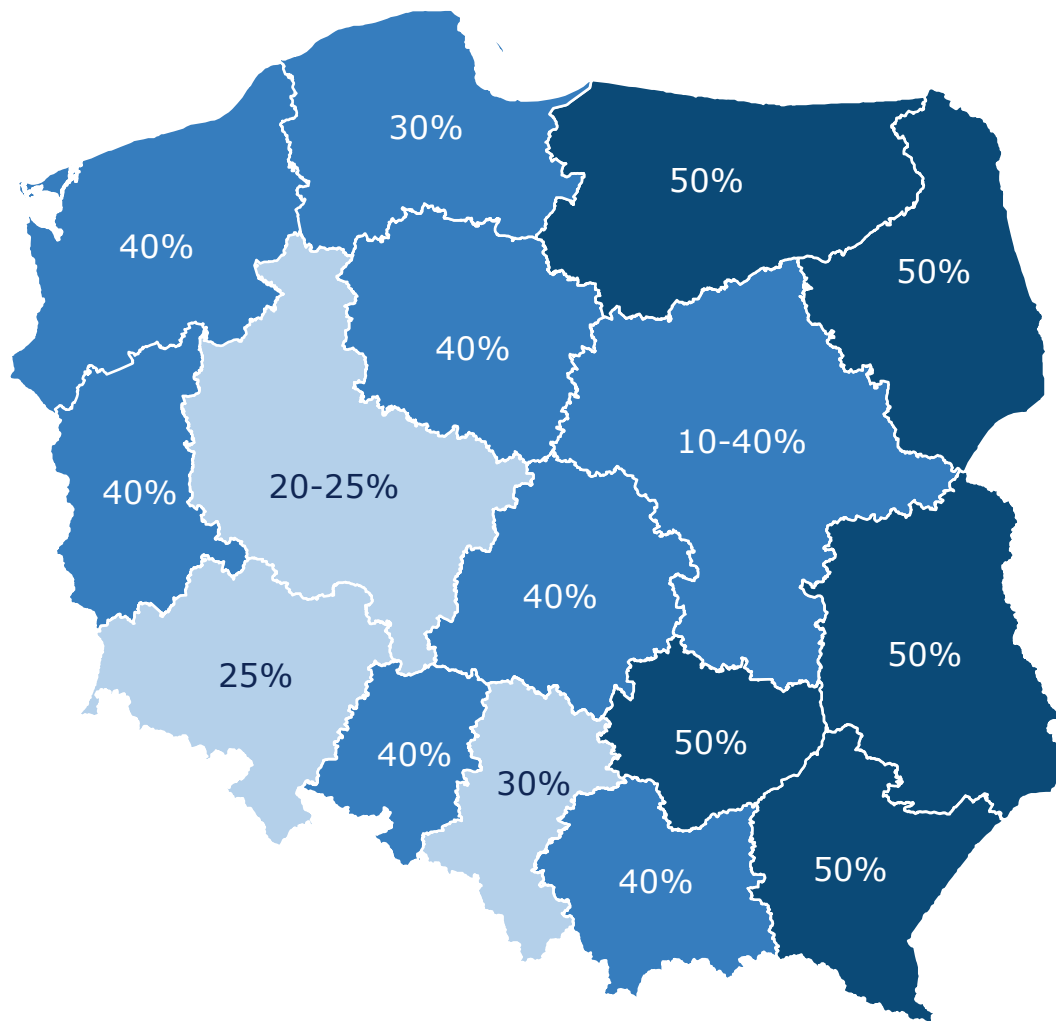
Hutnictwo żelaza i stali, sektor węgla, budownictwo okrętowe



Zbieranie, przetwarzanie i unieszkodliwianie niektórych odpadów, rekultywacja odpadów



Szczegółowy wykaz rodzajów działalności wykluczonych ze wsparcia znajdują się w § 2 [Rozporządzenia](#)

# Mapa pomoc publicznej 2022–2027



## Przedsiębiorstwa:

- Duże
- Średnie +10%
- Małe i Mikro +20%

-  Województwo lubuskie i zachodniopomorskie:  
Decyzja o wsparciu wydawana na **14 lat\***
-  Województwo wielkopolskie:  
Decyzja o wsparciu wydawana na **12 lat\***

\*Nie dotyczy terenów objętych statusem SSE, na których decyzja o wsparciu wydawana jest bez względu na lokalizację na okres 15 lat



Województwo Wielkopolskie

25 %

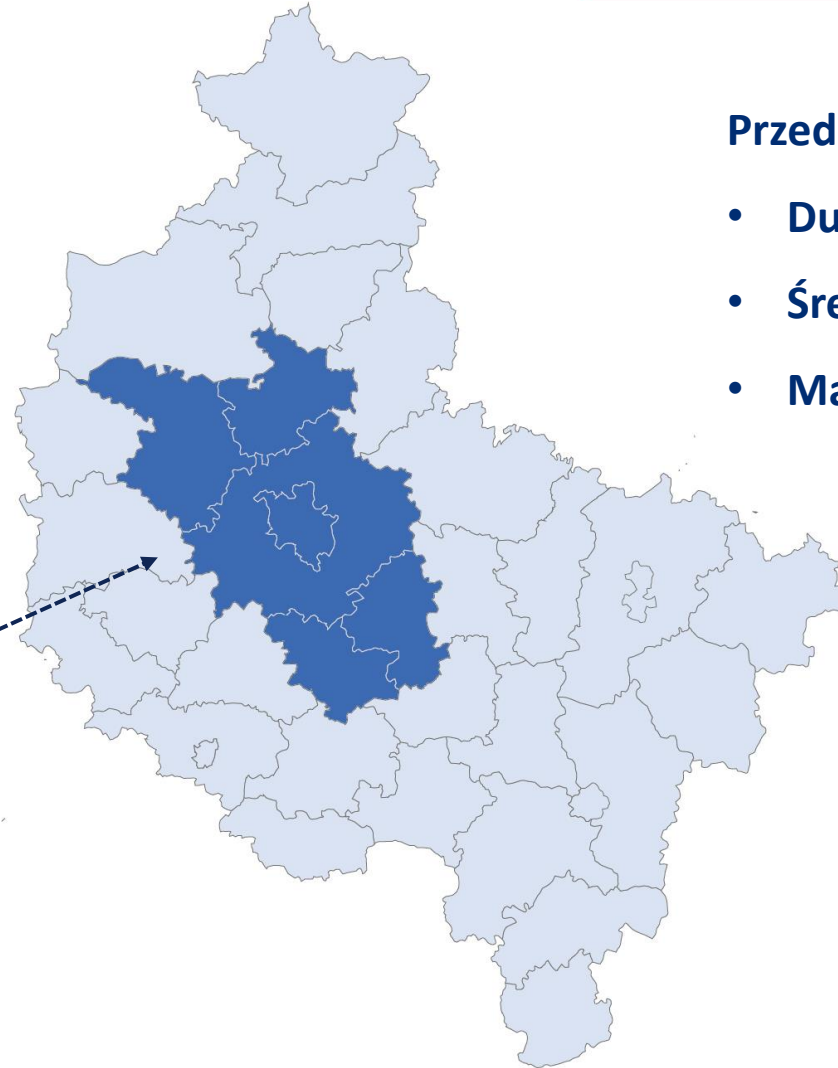
Z wyłączeniem obszarów

- Miasto Poznań
- Powiat poznański
- Powiat obornicki
- Powiat szamotulski
- Powiat średzki
- Powiat śremski

20 %

Od 1 stycznia 2025  
do 31 grudnia 2027

15 %



**Przedsiębiorstwa:**

- Duże
- Średnie +10%
- Małe i Mikro +20%

# Kryterium ilościowe



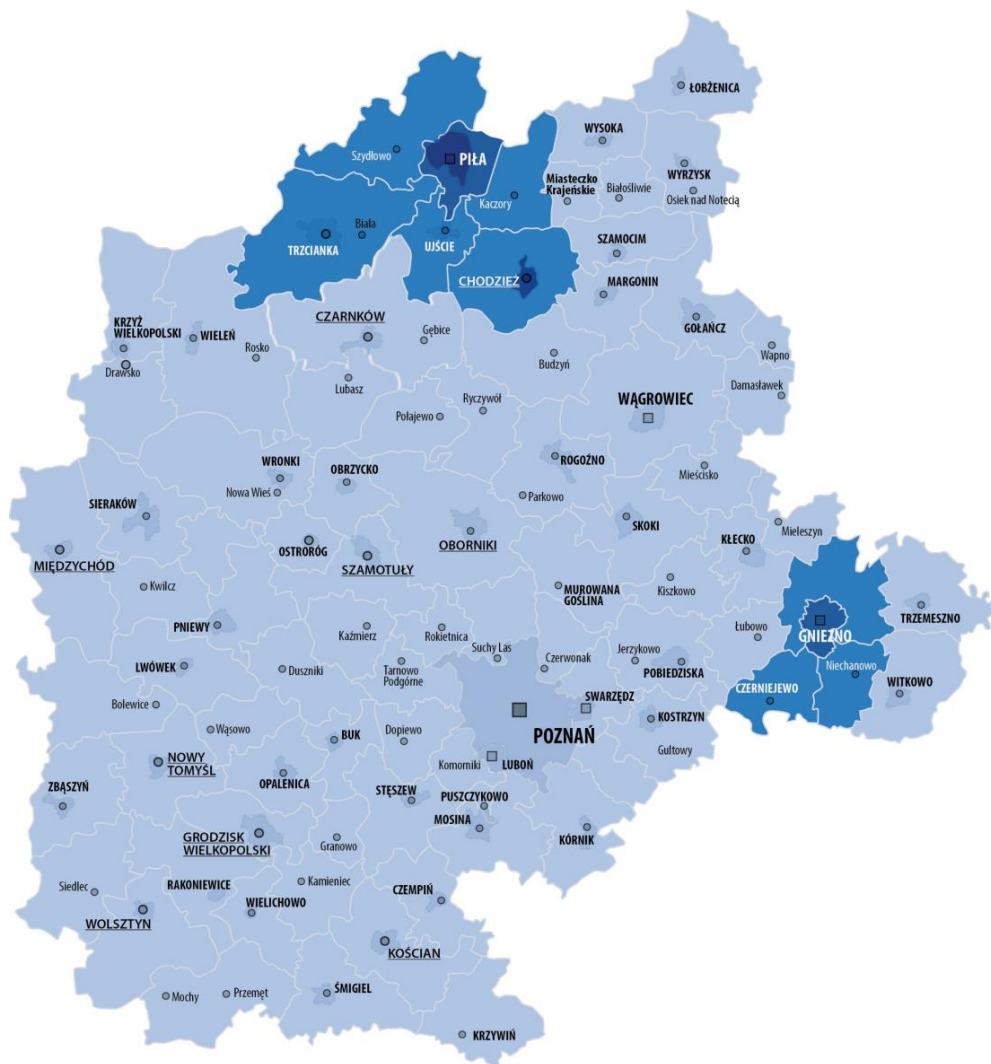
## Minimalne wymagane koszty kwalifikowane Założenie nowego zakładu

	Duże	Średnie	Małe	Mikro	BPO
<span style="color: red;">■</span>	100 mln PLN	10 mln PLN	5 mln PLN	2 mln PLN	5 mln PLN
<span style="color: darkblue;">■</span>	80 mln PLN	8 mln PLN	4 mln PLN	1,6 mln PLN	4 mln PLN
<span style="color: blue;">■</span>	60 mln PLN	6 mln PLN	3 mln PLN	1,2 mln PLN	3 mln PLN
<span style="color: lightblue;">■</span>	40 mln PLN	4 mln PLN	2 mln PLN	0,8 mln PLN	2 mln PLN
<span style="color: grey;">■</span>	10 mln PLN	1 mln PLN	0,5 mln PLN	0,2 mln PLN	0,5 mln PLN

## Reinwestycja

	Duże	Średnie	Małe	Mikro	BPO
<span style="color: red;">■</span>	-	5 mln PLN	2,5 mln PLN	1 mln PLN	2,5 mln PLN
<span style="color: darkblue;">■</span>	-	4 mln PLN	2 mln PLN	0,8 mln PLN	2 mln PLN
<span style="color: blue;">■</span>	-	3 mln PLN	1,5 mln PLN	0,6 mln PLN	1,5 mln PLN
<span style="color: lightblue;">■</span>	-	2 mln PLN	1 mln PLN	0,4 mln PLN	1 mln PLN
<span style="color: grey;">■</span>	-	0,5 mln PLN	0,25 mln PLN	0,1 mln PLN	0,25 mln PLN

# Miasta tracące funkcje społeczno-gospodarcze



## Minimalne wymagane koszty kwalifikowane

### Założenie nowego zakładu

	Duże	Średnie	Małe	Mikro	BPO
	10 mln PLN	1 mln PLN	0,5 mln PLN	0,2 mln PLN	0,5 mln PLN

### Reinwestycja

	Duże	Średnie	Małe	Mikro	BPO
	-	0,5 mln PLN	0,25 mln PLN	0,1 mln PLN	0,25 mln PLN

# Korzystanie z ulgi podatkowej



**Podmiot:** średni przedsiębiorca, inwestujący w powiecie poznańskim, w branży produkcyjnej

**Koszty kwalifikowane:** 10 mln zł

**Pomoc publiczna:** 20+10=30%

Rok	2024	2025	2026	2027	2028	2029	2030	2031	2032	2033	2034	2035
Dochód	0 mln	0,3 mln	1 mln	1,2 mln	1,4 mln	1,6 mln	1,7 mln	1,9 mln	2,0 mln	2,1 mln	2,2 mln	2,3 mln
<b>CIT (19% x Dochód)</b>	0,0 mln	0,06 mln	0,19 mln	0,23 mln	0,27 mln	0,30 mln	0,32 mln	0,36 mln	0,38 mln	0,40 mln	0,42 mln	0,44 mln
<b>Pomoc publiczna</b>	0,00 mln	0,06 mln	0,19 mln	0,23 mln	0,27 mln	0,30 mln	0,32 mln	0,36 mln	0,38 mln	0,40 mln	0,42 mln	0,44 mln
CIT do zapłaty	0	0	0	0	0	0	0	0	0	0	0	0,37 mln
Oszczędności	0,00 mln	0,06 mln	0,19 mln	0,23 mln	0,27 mln	0,30 mln	0,32 mln	0,36 mln	0,38 mln	0,40 mln	0,42 mln	0,07 mln
Wysokość ulgi podatkowej	<b>Zakładana ulga: 3 mln. Wykorzystana ulga: 3 mln.</b>											
	Wsparcie realizowane jest do osiągnięcia wartości pomocy publicznej z tytułu ulgi podatkowej wartości określonej w decyzji o wsparciu											

# Koszty kwalifikowane poniesione w okresie obowiązywania decyzji o wsparciu



koszty inwestycji

lub



dwuletnie koszty pracy

# Koszty inwestycji



cena nabycia gruntów lub prawa ich użytkowania wieczystego



najem lub dzierżawa gruntów, budynków i budowli



cena nabycia albo koszt wytworzenia we własnym zakresie środków trwałych



koszty rozbudowy lub modernizacji istniejących środków trwałych



cena nabycia wartości niematerialnych i prawnych związanych z transferem technologii przez nabycie praw patentowych, licencji, know-how i nieopatentowanej wiedzy technicznej



cena nabycia aktywów innych niż grunty, budynki i budowle objęte najmem lub dzierżawą, w przypadku gdy najem lub dzierżawa ma postać leasingu finansowego oraz obejmuje zobowiązanie do nabycia aktywów z dniem upływu okresu najmu lub dzierżawy





## W przypadku dużego przedsiębiorcy:

- koszty wartości niematerialnych i prawnych uwzględnia się w kosztach kwalifikowanych w wysokości nieprzekraczającej **50% wartości wydatków kwalifikujących się do objęcia pomocą**
- **środki trwałe zakupione muszą być nowe**

### Istotne wyłączenie:



**koszty poniesione na samochody osobowe, środki transportu lotniczego, tabor pływający oraz inne składniki**



**majątku służące głównie celom osobistym przedsiębiorcy, wspólnika albo akcjonariusza.**

## Dwuletnie koszty pracy

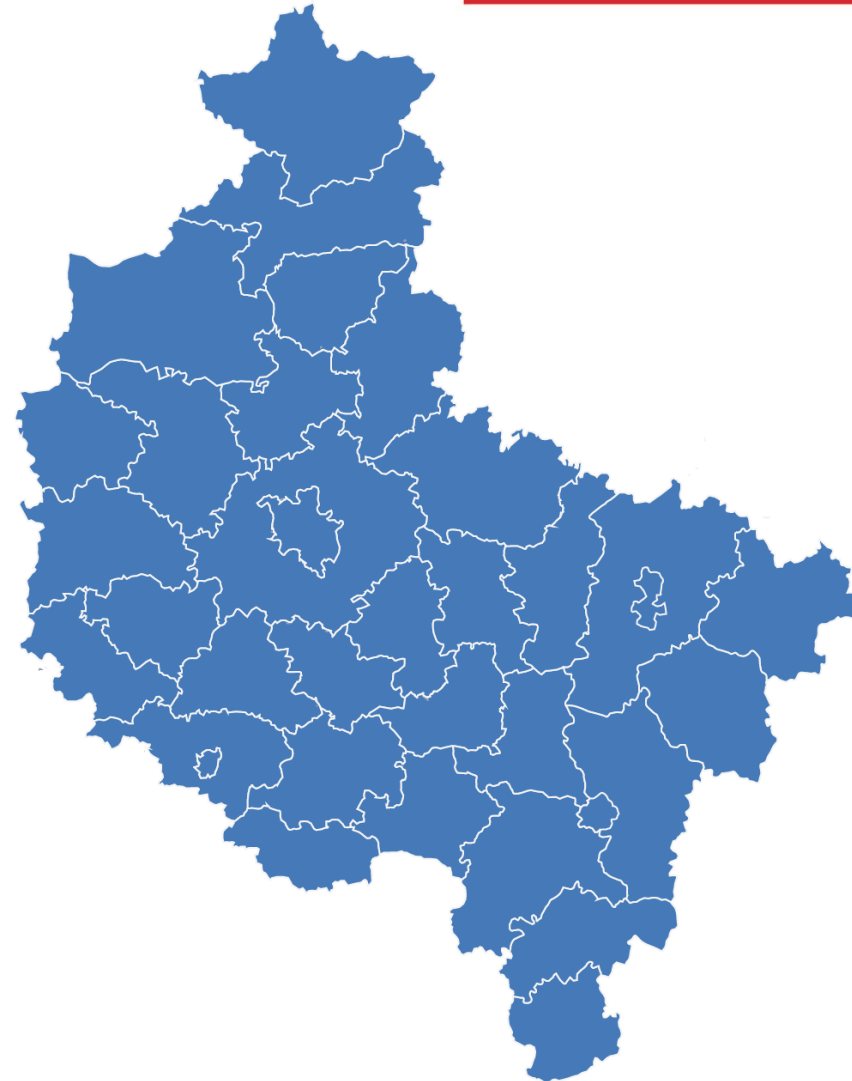


Koszty poniesione przez przedsiębiorcę na tworzenie określonej liczby nowych miejsc pracy, przez określony czas, w związku z realizacją nowej inwestycji

Koszty pracy nowo zatrudnionych pracowników, obejmując koszty płacy brutto tych pracowników, powiększone o składki obowiązkowe, takiej jak składki na ubezpieczenie społeczne, ponoszone przez przedsiębiorcę od dnia zatrudnienia tych pracowników.

# Kryteria jakościowe dla nowych inwestycji w Wielkopolsce

**6 kryteriów  
do spełnienia**



# Kryteria jakościowe dla nowych inwestycji



1. Inwestycja w projekty wspierające branże zgodne z aktualną polityką rozwojową kraju, w których Rzeczpospolita Polska może uzyskać przewagę konkurencyjną
2. Wykorzystanie potencjału zasobów ludzkich
3. Tworzenie powiązań regionalnych
4. Robotyzacja i automatyzacja procesów prowadzonych w ramach nowej inwestycji
5. Przynależność do Krajowego Klastra Kluczowego – **tylko w sektorze przemysłowym**
6. Prowadzenie działalności badawczo-rozwojowej
7. Nowa inwestycja w odnawialne źródła energii
8. Posiadanie statusu mikroprzedsiębiorcy, małego przedsiębiorcy albo średniego przedsiębiorcy

---

9.
  - Utworzenie wyspecjalizowanych miejsc pracy w celu prowadzenia działalności gospodarczej objętej nową inwestycją i oferowanie stabilnego zatrudnienia - **w sektorze przemysłowym**
  - Utworzenie wysokopłatnych miejsc pracy i oferowanie stabilnego zatrudnienia, obejmujące utworzenie miejsc pracy związanych z nową inwestycją - **w sektorze usługowym**
10. Prowadzenie działalności gospodarczej o niskim negatywnym wpływie na środowisko
11. Lokalizacja inwestycji
12. Wspieranie zdobywania wykształcenia i kwalifikacji zawodowych oraz współpraca ze szkołami branżowymi
13. Podejmowanie działań w zakresie opieki nad pracownikiem

Kryterium zrównoważonego  
rozwoju gospodarczego

Kryterium zrównoważonego  
rozwoju społecznego

# 1 Inwestycja w projekty wspierające branże zgodne z aktualną polityką rozwojową kraju, w których Rzeczpospolita Polska może uzyskać przewagę konkurencyjną, obejmujące inwestycję w ramach łańcucha dostaw sektorów strategicznych zgodnych ze Strategią na rzecz Odpowiedzialnego Rozwoju

## Sektory:



żywności wysokiej jakości



maszynowy



środków transportu



odzysku materiałowego surowców  
i nowoczesnych tworzyw



profesjonalnych urządzeń elektrycznych  
i elektronicznych



ekobudownictwa



lotniczo-kosmiczny



usług specjalistycznych



produktów higienicznych, leków  
i wyrobów medycznych



specjalistycznych usług  
teleinformatycznych

# 1 Inteligentne specjalizacje województwa Wielkopolskiego



Biosurowce i żywność dla świadomych konsumentów




Wyspecjalizowane procesy logistyczne



Wnętrza przyszłości



Rozwój oparty na ICT



Przemysł jutra



Nowoczesne technologie medyczne



SAMORZĄD WOJEWÓDZTWA WIELKOPOLSKIEGO

Strategia rozwoju  
województwa wielkopolskiego do 2030 roku



## 2 Wykorzystanie potencjału zasobów ludzkich

### Aktywizacja zawodowa przez:



Tworzenie lub zlecenie utworzenia i prowadzenia podmiotowi zewnętrznemu przykładowego żłobka, klubu dziecięcego lub przedszkola.



Zatrudnienie lub zlecenie zatrudnienia podmiotowi zewnętrznemu przykładowego dziennego opiekuna.



Pokrywanie 80 % kosztów związanych z pobytem w żłobku, klubie dziecięcym lub u dziennego opiekuna lub placówce wychowania przedszkolnego, oddziale przedszkolnym w szkole podstawowej, zespole wychowania przedszkolnego, punkcie przedszkolnym dziecka do lat 6, przy założeniu, że minimum 20% wszystkich pracowników zatrudnionych w ramach nowej inwestycji chce korzystać ze świadczenia.



Zatrudnienie w związku z realizacją nowej inwestycji w zakładzie co najmniej 4 % osób (w odniesieniu do ogólnej liczby nowozatrudnionych pracowników) z orzeczeniem o stopniu niepełnosprawności, lecz nie mniej niż jednego pracownika.

### 3 Tworzenie powiązań regionalnych

Współpraca z dostawcami, kooperantami w ramach realizacji nowej inwestycji.



Przedsiębiorca w ramach nowej inwestycji prześle w ramach zawartych umów kooperantom **środki trwałe o wartości 0,5%** kosztów kwalifikowanych w każdym roku utrzymania nowej inwestycji, które będą wykorzystywane przez kooperantów nienależących do tej samej grupy kapitałowej wyłącznie do wytwarzania produktów niezbędnych w procesie produkcji wynikającym z wydanej decyzji o wsparciu.

Ponadto przedsiębiorca w każdym roku utrzymania inwestycji będzie współpracował w ramach nowej inwestycji z co najmniej trzema kooperantami prowadzącymi działalność w tym samym podregionie (NUTS 3), w którym realizowana będzie nowa inwestycja.

## 4 Robotyzacja i automatyzacja procesów prowadzonych w ramach nowej inwestycji



Zakup w ramach nowej inwestycji co najmniej jednego manipulacyjnego robota przemysłowego (definicja zgodna z normą PN-EN ISO 8373:2001), który jest automatycznie sterowaną, programowalną, wielozadaniową maszyną manipulacyjną o wielu stopniach swobody, posiadającą właściwości manipulacyjne lub lokomocyjne, stacjonarną lub mobilną, dla ważnych zastosowań przemysłowych,

lub



co najmniej jednego innego urządzenia (zgodnie z pozycją 489 KŚT) stanowiącego zestaw przeprogramowywanych manipulatorów i urządzeń sterujących, służącego do wykonywania funkcji ruchowych, dysponującego możliwością swobodnego programowania zmian pozycji i kolejności operacji roboczych.

## 5 Przynależność do Krajowego Klastra Kluczowego

Tylko w sektorze przemysłowym!



- Silesia Automotive & Advanced Manufacturing
- Zachodniopomorski Klaster Chemiczny Zielona Chemia,
- Klaster „Polska Grupa Motoryzacyjna
- Pomorski Klaster ICT Interizon
- Śląski Klaster Lotniczy
- Bydgoski Klaster Przemysłowy Dolina Narzędziowa
- Klaster LifeScience Kraków
- Klaster Zrównoważona Infrastruktura
- Klaster Gospodarki Odpadowej i Recyklingu
- Klaster Logistyczno-Transportowy Północ-Południe
- Klaster Innowacyjnych Technologii w Wytwarzaniu
- Śląski Klaster NANO
- Klaster Dolina Lotnicza
- Klaster Obróbki Metali
- Mazowiecki Klaster ICT
- Polski Klaster Budowlany
- NUTRIBIOMED Klaster
- MedSilesia - Śląska Sieć Wyrobów Medycznych
- Polski Klaster Technologii Kompozytowych
- Klaster Fotoniki i Światłowodów

## 6 Prowadzenie działalności badawczo-rozwojowej



w okresie utrzymania inwestycji **1% kosztów działalności** ponoszonych przez przedsiębiorcę w zakładzie stanowią będą koszty działalności badawczo-rozwojowej lub zakupu usług badawczo-rozwojowych.

lub



**2% ekwiwalentu czasu pracy** wszystkich zatrudnionych w ramach zakładu pracowników w okresie utrzymania inwestycji w ramach przedsiębiorstwa przeznaczona zostanie na prace rozwojowe.

## 7 Nowa inwestycja w odnawialne źródła energii



Nowa inwestycja w odnawialne źródła energii o mocy zapewniającej **co najmniej 15%** średniorocznego zużycia energii elektrycznej w zakładzie.

15% średniorocznego zużycia energii elektrycznej przedsiębiorcy pochodzi z odnawialnych źródeł energii oraz co najmniej taka ilość energii elektrycznej zostanie wyprodukowana w instalacji OZE powstałej po rozpoczęciu inwestycji.



## 8 Posiadanie statusu mikroprzedsiębiorcy, małego przedsiębiorcy albo średniego przedsiębiorcy

Kategoria przedsiębiorstwa	Średnioroczne zatrudnienie	Roczny obrót	Całkowity bilans roczny
● Średnie	< 250	≤ 50 mln EUR	≤ 43 mln EUR
● Małe	< 50	≤ 10 mln EUR	≤ 10 mln EUR
● Mikro	< 10	≤ 2 mln EUR	≤ 2 mln EUR

## 9 Utworzenie wyspecjalizowanych miejsc pracy i oferowanie stabilnego zatrudnienia

Tylko w sektorze przemysłowym!



Zatrudnienie co najmniej **80%** osób:



posiadających wykształcenie wyższe, średnie branżowe lub zasadnicze zawodowe, zasadnicze branżowe poświadczone dyplomem, świadectwem lub innym dokumentem uprawniającym do wykonywania zawodu,

oraz



na podstawie umowy o pracę

## 9 Utworzenie wysokopłatnych miejsc pracy i oferowanie stabilnego zatrudnienia

Tylko w sektorze usługowym!



Zapewnienie:



każdemu nowozatrudnionemu pracownikowi średniego wynagrodzenia brutto przewyższającego przeciętne wynagrodzenie w gospodarce narodowej według aktualnego komunikatu Prezesa GUS,



oraz

zatrudnienia 80% osób na podstawie umowy o pracę

**6246,13 zł brutto**  
w 2023 roku

# 10 Prowadzenie działalności gospodarczej o niskim negatywnym wpływie na środowisko



Potwierdzone posiadaniem Certyfikatu:

EMAS



ETV



ISO 14001



Status laureata:

GreenEvo



Świadectwa Czystszej Produkcji



Wpis do Polskiego Rejestru Czystszej Produkcji i Odpowiedzialnej Przedsiębiorczości

# 11 Lokalizacja inwestycji

1. W mieście średnim tracącym funkcje społeczno-gospodarcze

lub

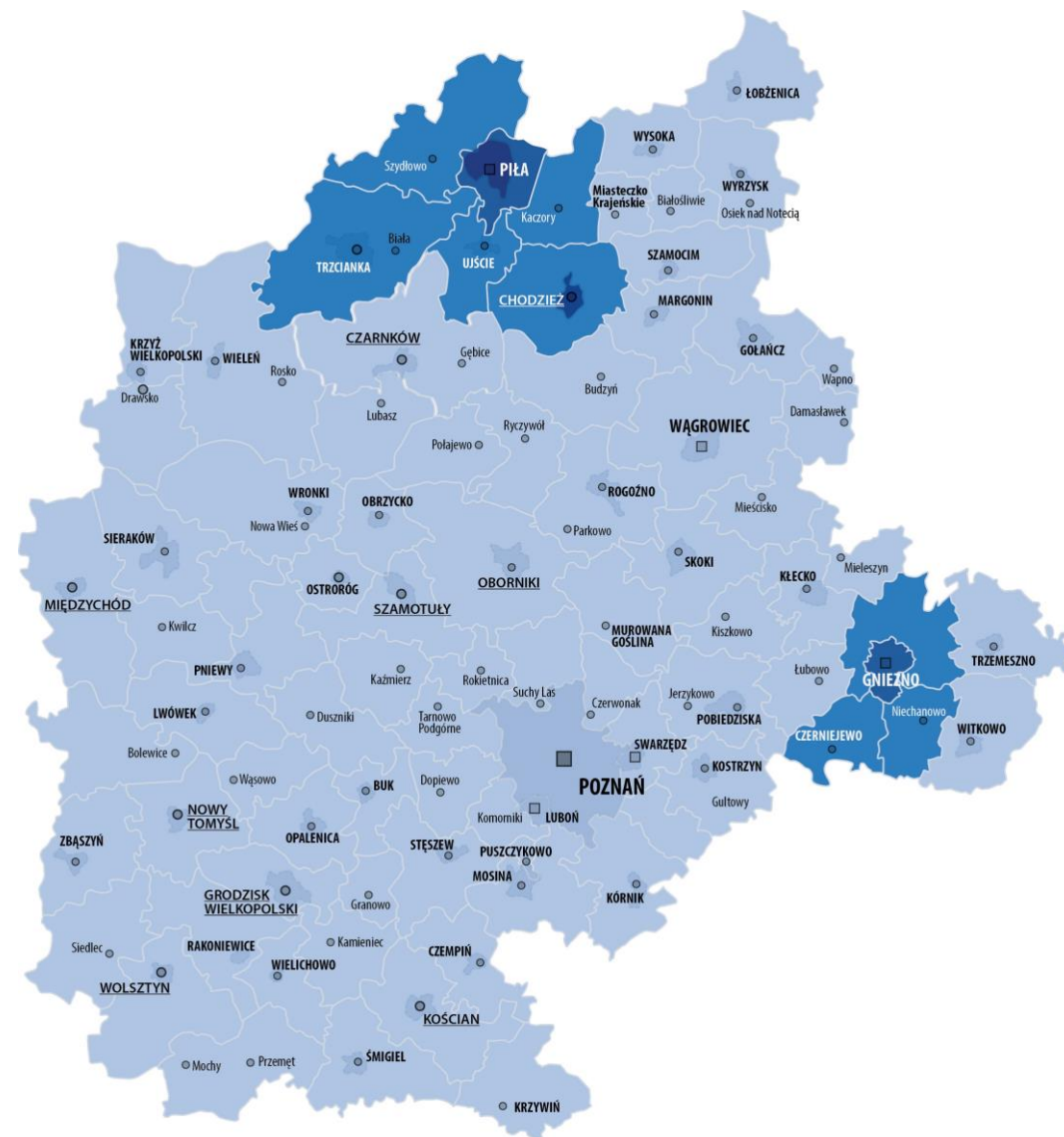
2. W gminie, na terenie której położone jest ww. miasto, o którym mowa w pkt 1

lub

3. W gminie graniczącej z gminą, o której mowa w pkt 2, lub miastem, o którym mowa w pkt 1

lub

4. Na obszarze powiatów lub miast na prawach powiatu, w których stopa bezrobocia wynosi co najmniej 160% przeciętnej stopy bezrobocia w kraju, z wyłączeniem miast, w których zlokalizowana jest siedziba wojewody lub sejmiku województwa



## 12 Wsparcie zdobywania wykształcenia i kwalifikacji zawodowych oraz współpraca ze szkołami branżowymi

### Do wyboru:



oferowanie pracownikom szkoleń mających na celu uzyskanie, uzupełnienie lub doskonalenie umiejętności i kwalifikacji zawodowych lub ogólnych, potrzebnych do wykonywania pracy,



dofinansowanie kosztów kształcenia,



współpraca ze szkołami branżowymi I stopnia, branżowymi szkołami II stopnia, technikami, szkołami policealnymi, centrami kształcenia zawodowego, placówkami kształcenia ustawicznego lub uczelniami, polegającą na organizowaniu praktyk, staży lub szkoleń



oferowanie pozaszkolnych zajęć edukacyjnych mających na celu uzyskanie, uzupełnienie lub doskonalenie umiejętności i kwalifikacji zawodowych lub ogólnych, potrzebnych do wykonywania pracy, w tym umiejętności poszukiwania zatrudnienia, finansowanych przez przedsiębiorcę,



przekazanie na potrzeby szkoły, centrum kształcenia zawodowego, placówki kształcenia ustawicznego lub uczelni maszyn oraz narzędzi,



stworzenie klasy patronackiej lub laboratorium,



kształcenie dualne,



prowadzenie przez zatrudnionego pracownika doktoratu wdrożeniowego.

## 13 Podejmowanie działań w zakresie opieki nad pracownikiem

Co najmniej 800 zł brutto na pracownika na rok, dla wszystkich pracowników zatrudnionych w ramach nowej inwestycji, w okresie jej utrzymania na:



udział w dodatkowych programach opieki zdrowotnej wykraczających poza świadczenia finansowane lub współfinansowane z funduszu świadczeń pracowniczych wymagane przepisami prawa;



dodatkowe świadczenia pracownicze z zakresu różnych form wypoczynku, działalności kulturalno-oświatowej, sportowo-rekreacyjnej, ubezpieczeń, programów opieki zdrowotnej.

# Proces wydawania decyzji o wsparciu

1 Spotkanie informacyjne z przedstawicielem K-S SSE

2 Przygotowanie wniosku o decyzję o wsparciu

3 Złożenie wniosku do K-S SSE

4 Wydanie decyzji o wsparciu przez K-S SSE w imieniu ministra właściwego ds. gospodarki (procedura zgodna z KPA)

5 Realizacja inwestycji

Kontrola wypełniania warunków decyzji przez K-S SSE

6 Korzystanie z ulgi podatkowej



# Proces wydawania decyzji o wsparciu

1

Spotkanie informacyjne z przedstawicielem K-S SSE

2

Przygotowanie wniosku o decyzję o wsparciu

3

Złożenie wniosku do K-S SSE

4

Wydanie decyzji o wsparciu przez K-S SSE w imieniu ministra właściwego ds. gospodarki (procedura zgodna z KPA)

5

Realizacja inwestycji

Kontrola wypełniania warunków decyzji przez K-S SSE

6

Korzystanie z ulgi podatkowej

# Proces wydawania decyzji o wsparciu

1 Spotkanie informacyjne z przedstawicielem K-S SSE

2 Przygotowanie wniosku o decyzję o wsparciu

3 Złożenie wniosku do K-S SSE

4 Wydanie decyzji o wsparciu przez K-S SSE w imieniu ministra właściwego ds. gospodarki (procedura zgodna z KPA)

5 Realizacja inwestycji

Kontrola wypełniania warunków decyzji przez K-S SSE

6 Korzystanie z ulgi podatkowej

# Prosty wniosek o wydanie decyzji o wsparciu

WNIOSEK O WYDANIE DECYZJI O WSPARCIU			
<b>1. DANE PRZEDSIĘBIORCY</b>			
1.1. Firma / Imię i nazwisko przedsiębiorcy			
1.2. Adres siedziby przedsiębiorcy / Stałe miejsce wykonywania działalności gospodarczej			
1.3. NIP		1.4. Numer KRS	
1.5. Kategoria przedsiębiorcy			
<u>mikroprzedsiębiorca</u>	<input type="checkbox"/>	średni przedsiębiorca	<input type="checkbox"/>
mały przedsiębiorca	<input type="checkbox"/>	duży przedsiębiorca	<input type="checkbox"/>



Wniosek o  
wydanie decyzji

**Wniosek** wg wzoru stanowiącego zał. Nr 2 do Rozporządzenia Rady Ministrów z dnia 28 sierpnia 2018 r. w sprawie pomocy publicznej udzielanej niektórym przedsiębiorcom na realizację nowych inwestycji

# Załączniki do wniosku o wydanie decyzji o wsparciu



1. Biznes plan
2. Oświadczenia do wskazanych we wniosku kryteriów jakościowych
3. Wypisy z rejestru gruntów
4. Aktualny wydruk z Krajowego Rejestru Sądowego  
lub aktualny wydruk z Centralnej ewidencji i Informacji o Działalności Gospodarczej RP
5. Formularz informacji przedstawianych przy ubieganiu się o pomoc inną niż pomoc w rolnictwie  
lub rybołówstwie
6. Sprawozdania finansowe za trzy ostatnie lata
7. Zaświadczenia urzędu skarbowego i zakładu ubezpieczeń społecznych (ZUS) o niezaleganiu  
w opłaceniu podatku i składek lub oświadczenie
8. Oświadczenie, że wobec przedsiębiorcy nie toczy się postępowanie ws. upadłości przedsiębiorcy  
lub że nie została ogłoszona upadłość

# Proces wydawania decyzji o wsparciu

1 Spotkanie informacyjne z przedstawicielem K-S SSE

2 Przygotowanie wniosku o decyzję o wsparciu

**3** Złożenie wniosku do K-S SSE

4 Wydanie decyzji o wsparciu przez K-S SSE w imieniu ministra właściwego ds. gospodarki (procedura zgodna z KPA)

5 Realizacja inwestycji

Kontrola wypełniania warunków decyzji przez K-S SSE

6 Korzystanie z ulgi podatkowej

# Proces wydawania decyzji o wsparciu

1 Spotkanie informacyjne z przedstawicielem K-S SSE

2 Przygotowanie wniosku o decyzję o wsparciu

3 Złożenie wniosku do K-S SSE

4 Wydanie decyzji o wsparciu przez K-S SSE w imieniu ministra właściwego ds. gospodarki (procedura zgodna z KPA)

5 Realizacja inwestycji

Kontrola wypełniania warunków decyzji przez K-S SSE

6 Korzystanie z ulgi podatkowej

# Proces wydawania decyzji o wsparciu

1

Spotkanie informacyjne z przedstawicielem K-S SSE

2

Przygotowanie wniosku o decyzję o wsparciu

3

Złożenie wniosku do K-S SSE

4

Wydanie decyzji o wsparciu przez K-S SSE w imieniu ministra właściwego ds. gospodarki (procedura zgodna z KPA)

5

Realizacja inwestycji

Kontrola wypełniania warunków decyzji przez K-S SSE

6

Korzystanie z ulgi podatkowej



Konieczność utrzymania inwestycji (działalności) oraz aktywów nabytych/wytworzonych w ramach inwestycji przez odpowiedni czas (3 MŚP lub 5 lat Duży przedsiębiorca)



Obowiązek zatrudnienia nowych pracowników oraz utrzymania zatrudnienia w ustalonym okresie



Dodatkowe obowiązki sprawozdawcze związane z działalnością zwolnioną



Opłata dla zarządzającego obszarem



# Opłata dla zarządzającego obszarem

Zgodnie z art. 10 ust. 4 ustawy z dnia 10 maja 2018 r. o wspieraniu nowych inwestycji przedsiębiorca, który uzyskał decyzję o wsparciu, obowiązany jest do zawarcia z zarządzającym obszarem umowy na świadczenie usług, o których mowa w art. 10 ust. 2 ww. ustawy.

Wysokość wynagrodzenia naliczana jest według wzoru:

$$K = \frac{x_n * N}{t}$$

Gdzie:

***K*** - wysokość miesięcznego wynagrodzenia (netto bez VAT)

***x<sub>n</sub>*** - współczynnik nakładów

***N*** - nakłady inwestycyjne zadeklarowane przez inwestora w zł. lub dwuletnie koszty pracy (wysokość kosztów kwalifikowanych do pomocy publicznej zadeklarowana przez inwestora)

***t*** - okres obowiązywania decyzji o wsparciu w miesiącach



Kalkulator opłat

# Proces wydawania decyzji o wsparciu

1 Spotkanie informacyjne z przedstawicielem K-S SSE

2 Przygotowanie wniosku o decyzję o wsparciu

3 Złożenie wniosku do K-S SSE

4 Wydanie decyzji o wsparciu przez K-S SSE w imieniu ministra właściwego ds. gospodarki (procedura zgodna z KPA)

5 Realizacja inwestycji

Kontrola wypełniania warunków decyzji przez K-S SSE

6 Korzystanie z ulgi podatkowej

# Korzystanie z ulgi podatkowej



## Zwolnienie z podatku CIT lub PIT

przysługuje począwszy od miesiąca,  
w którym poniesiono koszty kwalifikowane inwestycji

do wyczerpania kwoty  
maksymalnej dopuszczalnej  
pomocy regionalnej



albo w zależności od tego,  
które zdarzenie wystąpi  
wcześniej:

do wygaśnięcia decyzji o wsparciu





Pomoc PSI stanowi pomoc regionalną i można ją łączyć z inną pomocą



Można realizować jednocześnie kilka inwestycji w oparciu o kolejne *Decyzje o wsparciu*

# Zapraszamy do kontaktu



## **Polska Strefa Inwestycji Wielkopolska**

ul. Głogowska 18,  
MTP pawilon nr 1  
60-734 Poznań  
[psiwielkopolska@kssse.pl](mailto:psiwielkopolska@kssse.pl)

## **Kostrzyńsko-Słubicka Specjalna Strefa Ekonomiczna S.A.**

ul. Orła Białego 22,  
66-470 Kostrzyn nad Odrą,  
[info@kssse.pl](mailto:info@kssse.pl)

